# СОДЕРЖАНИЕ

Программа Семнадцатого арбитражного апелляционного суда по итогам работы в 2018 году ..... 3

Информация о деятельности Семнадцатого арбитражного апелляционного суда в 2018 году ..... 5

Нагрузка ..... 12

Анализ отмен и изменений судебных актов судов первой инстанции ..... 19

Информация по делам, рассмотренным Семнадцатым арбитражным апелляционным судом в порядке упрощенного производства ..... 27

Информация по делам, пересмотренным в порядке кассационного производства ..... 32

Результаты пересмотра судебных актов Семнадцатого арбитражного апелляционного суда Арбитражным судом Уральского округа ..... 44

Результаты пересмотра судебных актов Семнадцатого арбитражного апелляционного суда Судом по интеллектуальным правам ..... 52

Анализ отмененных Верховным Судом Российской Федерации в 2018 году судебных актов ..... 55

Использование компьютерных технологий ..... 58

# Программа Семнадцатого арбитражного апелляционного суда по итогам работы в 2018 году

**Дата и время проведения:**15 февраля 2019 года, 09 час. 30 мин.

**Место проведения:** конференц-зал Семнадцатого арбитражного апелляционного суда

В совещании участвуют председатель суда, заместитель председателя суда, судьи, работники аппарата суда.

Приглашенные участники совещания:

1. Председатель Арбитражного суда Уральского округа Решетникова Ирина Валентиновна

2. Заместитель председателя Арбитражного суда Уральского округа Лукьянов Виталий Анатольевич

3. Заместитель председателя Арбитражного суда Уральского округа Соловцов Сергей Николаевич

4. Председатель Арбитражного суда Пермского края Мещерякова Татьяна Игоревна

5. Председатель Арбитражного суда Свердловской области Цветкова Светлана Александровна

6. Заместитель председателя Арбитражного суда Удмуртской Республики Ходырев Алексей Михайлович

7. Главный федеральный инспектор по Пермскому краю Половников Сергей Владимирович

| | |
|---|---|
| **09.30** | **Открытие совещания** |
| **09.30-09.35** | **Вручение удостоверения судье Мухаметдиновой Гузели Назмутдиновне**<br>Главный федеральный инспектор по Пермскому краю Половников Сергей Владимирович |
| **09.35-10.00** | **Анализ статистических показателей работы Семнадцатого арбитражного апелляционного суда в 2018 году, итоги работы структурных подразделении в 2018 году, задачи на 2019 год**<br>Докладчик: председатель Семнадцатого арбитражного апелляционного суда Беляев Константин Петрович |
| **10.00-10.10** | **Итоги работы в 2018 году судебной коллегии по рассмотрению споров, возникающих из административных и иных публичных правоотношений**<br>Докладчик: заместитель председателя Семнадцатого |

| | |
|---|---|
| | арбитражного апелляционного суда Васева Елена Евгеньевна |
| **10.10-10.20** | **Итоги работы в 2018 году судебной коллегии по рассмотрению споров, возникающих из гражданских и иных правоотношений**<br>Докладчик: и.о. председателя судебной коллегии по рассмотрению споров, возникающих из гражданских и иных правоотношений Кощеева Мария Николаевна |
| **10.20-10.35** | **Выступление председателя Арбитражного суда Уральского округа по итогам работы в 2018 году**<br>Решетниковой Ирины Валентиновны |
| **10.35-10.40** | **Выступление председателя Арбитражного суда Пермского края**<br>Мещеряковой Татьяны Игоревны |
| **10.40-10.45** | **Выступление заместителя председателя Арбитражного суда Удмуртской Республики**<br>Ходырева Алексея Михайловича |
| **10.45-11.15** | **Награждение судей и работников аппарата по итогам работы в 2018 году** |
| **11.15-12.00** | **Совещание с судьями судебной коллегии по рассмотрению споров, возникающих из гражданских и иных правоотношений**<br>Докладчик: заместитель председателя Арбитражного суда Уральского округа Соловцов Сергей Николаевич<br>***Конференц-зал*** |
| **11.15-12.00** | **Совещание с судьями судебной коллегии по рассмотрению споров, возникающих из административных и иных публичных правоотношений**<br>Докладчик: заместитель председателя Арбитражного суда Уральского округа Лукьянов Виталий Анатольевич<br>***Малый конференц-зал (к.125)*** |

# Информация о деятельности Семнадцатого арбитражного апелляционного суда в 2018 году
## (с 01.01.2018 по 31.12.2018)

За период с 01.01.2018 по 31.12.2018 в Семнадцатый арбитражный апелляционный суд поступило 28 107 апелляционных жалоб, что на 3% больше, чем за аналогичный период прошлого года (в 2017 году поступило 27 289 апелляционных жалоб), и на 4,4% больше, чем за аналогичный период 2016 года (26 933 апелляционные жалобы).

Из поступивших в период 2018 года апелляционных жалоб 5321 жалоба поступила по делам, рассмотренным в порядке упрощенного производства[1], что составило 18,9% от общего количества поступивших апелляционных жалоб. По сравнению с аналогичным периодом 2017 года наблюдается снижение поступления апелляционных жалоб по делам, рассмотренным в порядке упрощенного производства, на 3,6%, по сравнению с аналогичным периодом 2016 года наблюдается прирост на 29%.

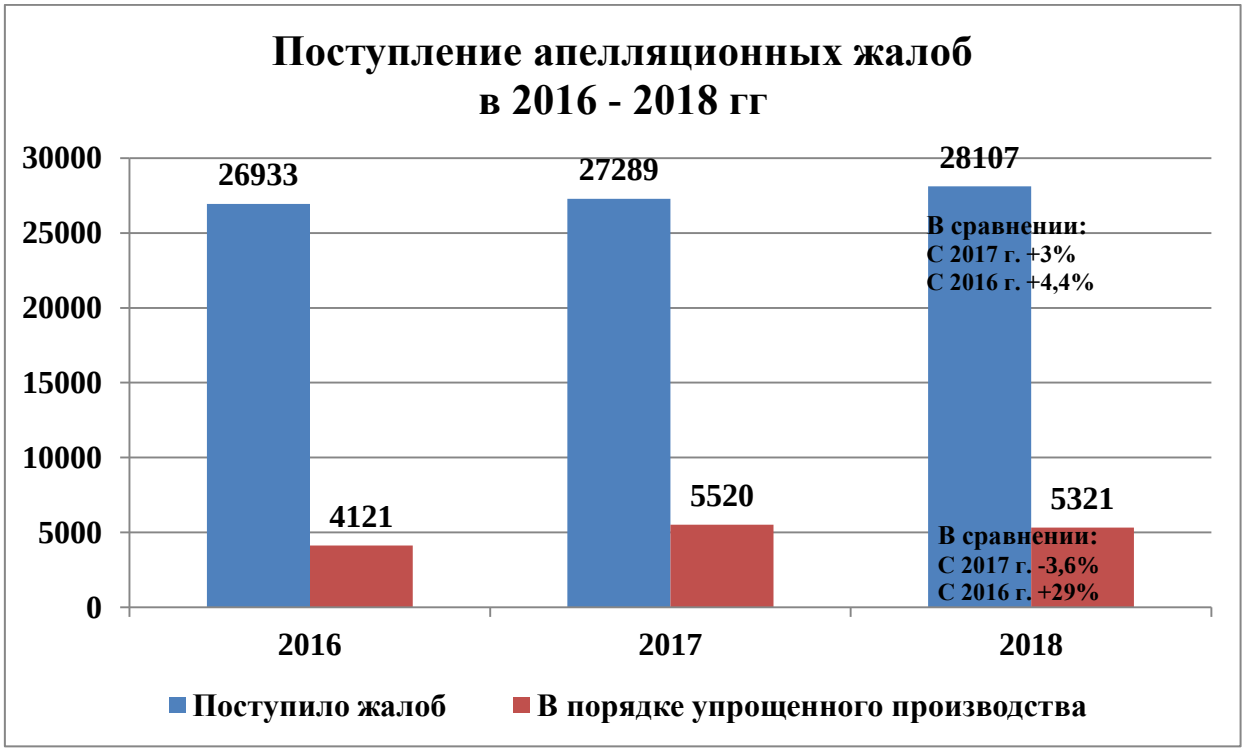


[1] Здесь и далее с учетом дел приказного производства

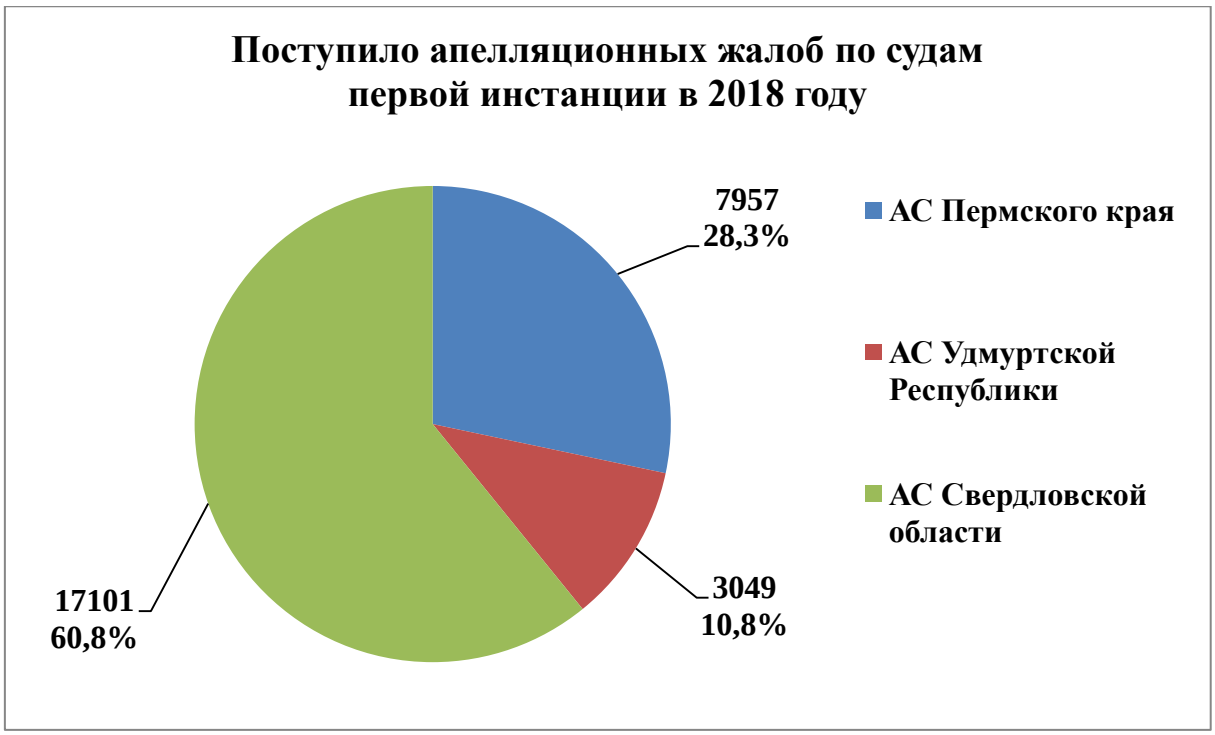


По делам Арбитражного суда Свердловской области поступило 17 101 апелляционная жалоба или 60,8% от общего количества поступивших апелляционных жалоб. По делам Арбитражного суда Пермского края – 7957 апелляционных жалоб или 28,3% от общего количества, по делам Арбитражного суда Удмуртской Республики – 3049 апелляционных жалоб или 10,8% от общего количества поступивших апелляционных жалоб.

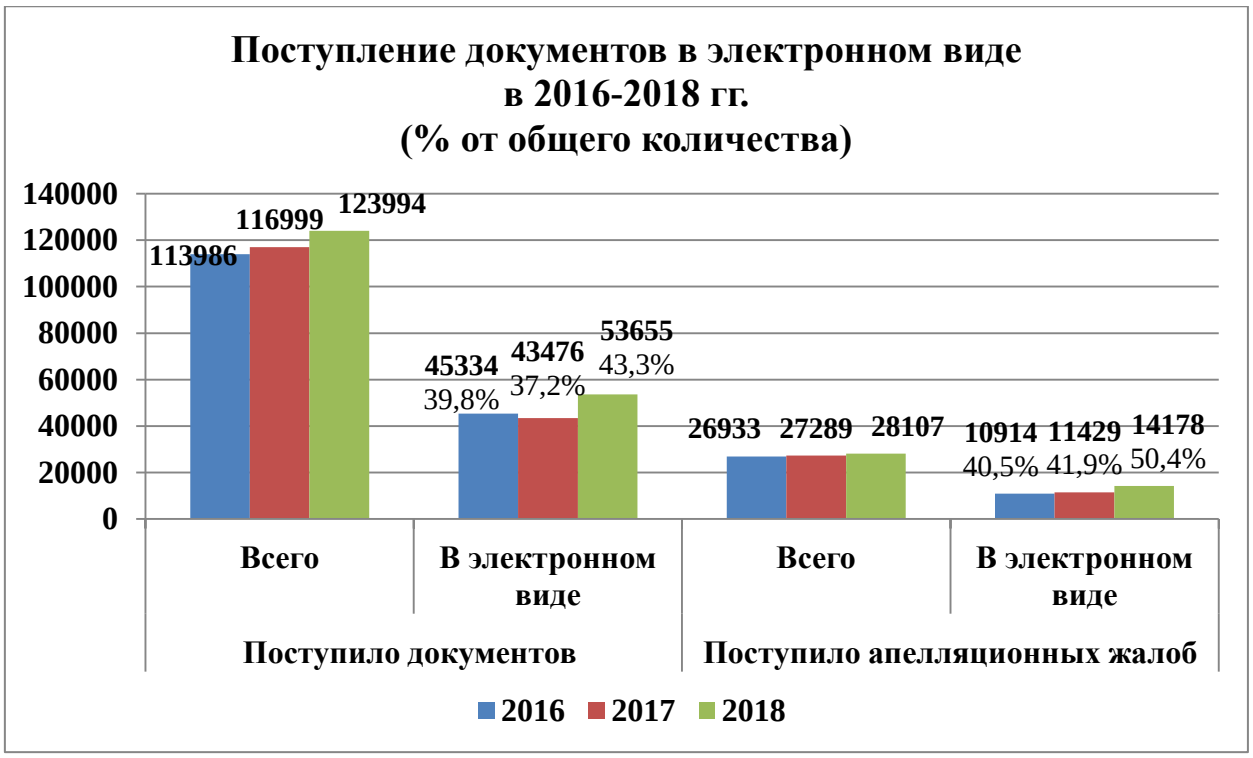


В 2018 году в Семнадцатый арбитражный апелляционный суд поступило 53 655 документов в электронном виде через систему «Мой арбитр», что на 23% больше в сравнении с 2017 годом и на 18,4% больше чем в 2016 году.

Количество апелляционных жалоб, поступивших в электронном виде, составило 14 178 (50,4% от общего количества поступивших апелляционных жалоб), в сравнении с 2017 годом увеличение количества составило 24,1%, в сравнении с 2016 увеличение составило 29,9%.

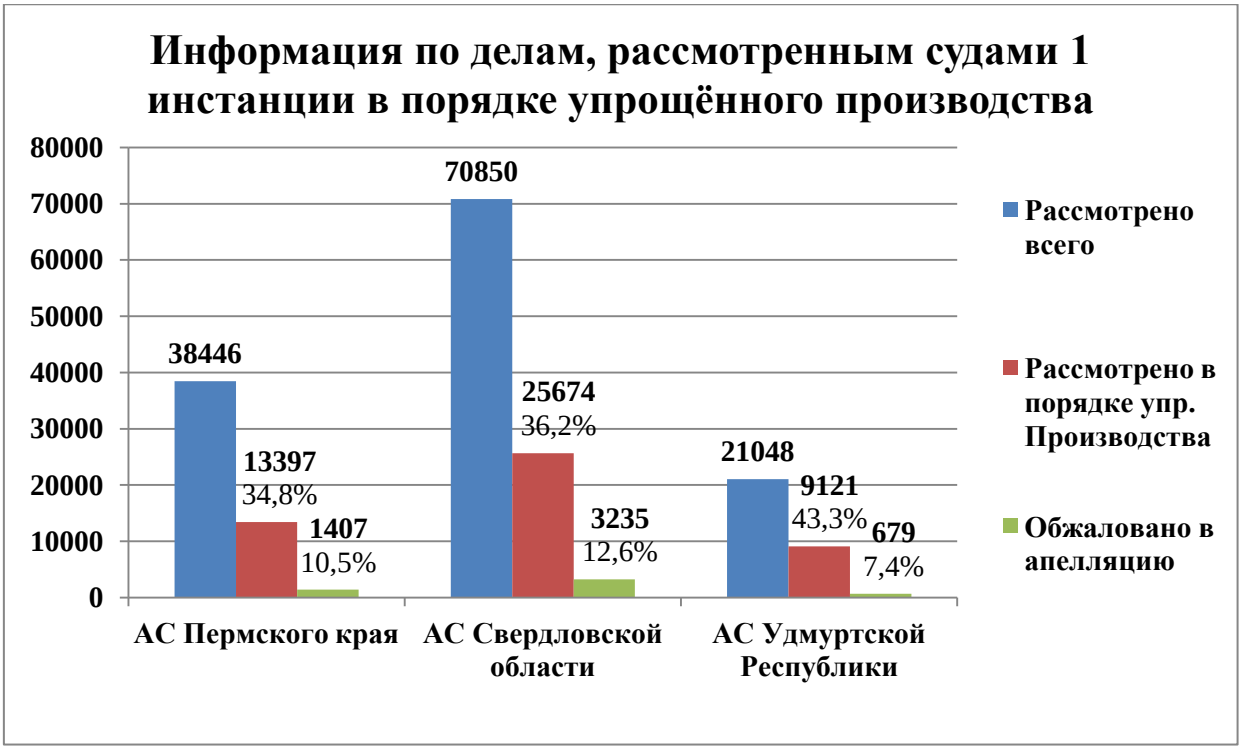


Наибольшее процентное соотношение количества дел, рассмотренных в порядке упрощённого производства судами первой инстанции к общему количеству рассмотренных ими дел в 2018 году наблюдается в Арбитражном суде Удмуртской Республики – 43,3%. При этом наибольшая доля обжалуемых судебных актов, принятых в порядке упрощённого производства, наблюдается по делам Арбитражного суда Свердловской области – 12,6% от общего количества дел, рассмотренных в порядке упрощённого производства.




В 2018 году из 28 107 поступивших апелляционных жалоб возвращено 2587 апелляционных жалоб, что составляет 9,2% от общего количества поступивших апелляционных жалоб. Доля возвращенных апелляционных жалоб уменьшилась в сравнении с предыдущим отчетным периодом – на 0,9%.




За отчётный период 2018 года в Семнадцатом арбитражном апелляционном суде рассмотрено 23 771 дело, что на 1,7% больше, чем за аналогичный период 2017 года – 23 367 дел. Из них 14 348 дел Арбитражного суда Свердловской области (60,4% от общего количества рассмотренных дел), 6724 дела Арбитражного суда Пермского края (28,3%), 2699 дел Арбитражного суда Удмуртской Республики (11,4%).

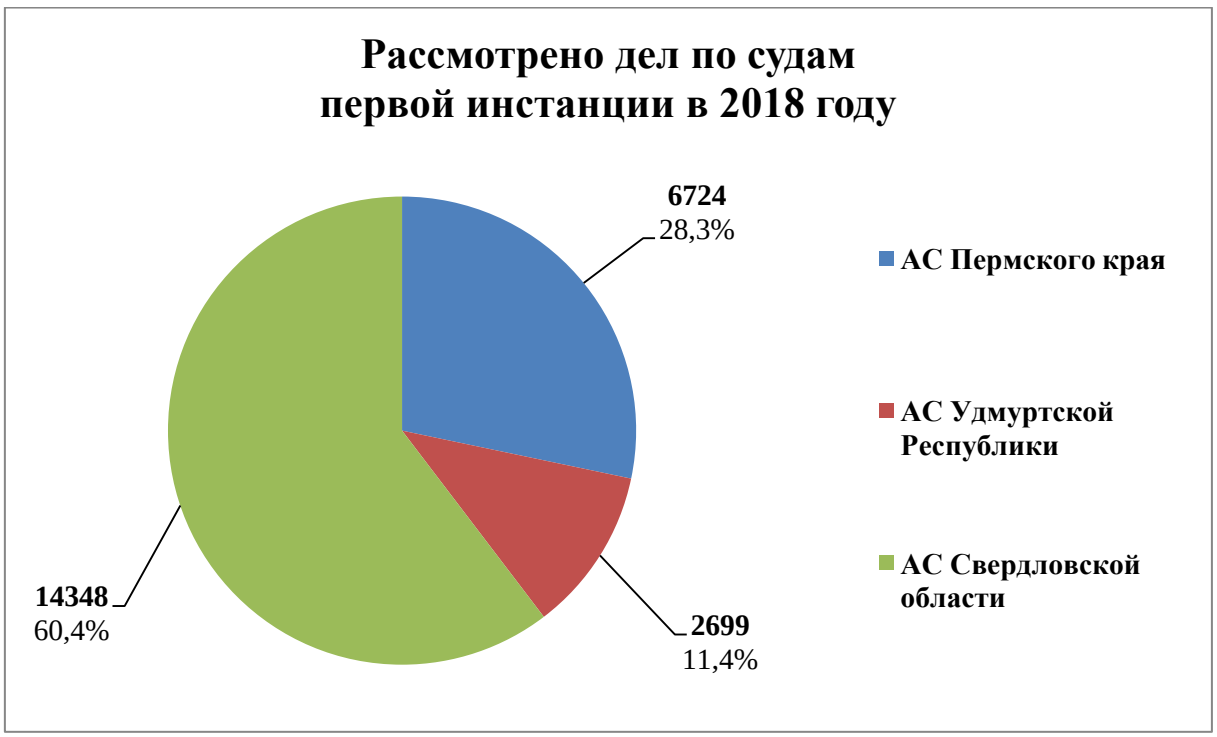

По правилам рассмотрения дела в суде первой инстанции апелляционным судом рассмотрено 286 дел, что составляет 1,2% от общего количества рассмотренных апелляционным судом в отчетном периоде дел. **По сравнению с 2017 годом данный показатель уменьшился на 0,4%,** с 2016 годом - увеличился на 0,1%.

Следует обратить внимание на сохранение тенденции прироста количества рассмотренных дел при относительно неизменном количестве судей Семнадцатого арбитражного апелляционного суда:



# Нагрузка

**Средняя нагрузка** по рассмотрению дел в 2018 году (с учетом рассмотренных заявлений, связанных с совершением исполнительных действий, о применении обеспечительных мер, о пересмотре судебных актов по новым или вновь открывшимся обстоятельствам, а также возвращенных апелляционных жалоб) **составила 68,5 дел на судью.**



**Фактическая нагрузка** на судью в 2018 году (с учётом фактически отработанного времени судьей, т.е. без учета отпусков, командировок, больничных) составила **79,1** дела в месяц на судью (без учета коэффициента 0,7 по делам, рассмотренным в порядке упрощенного производства) или **75,2** дела в месяц на судью (с учетом коэффициента 0,7, применяемого при расчете нагрузки по делам, рассмотренным в порядке упрощенного производства).

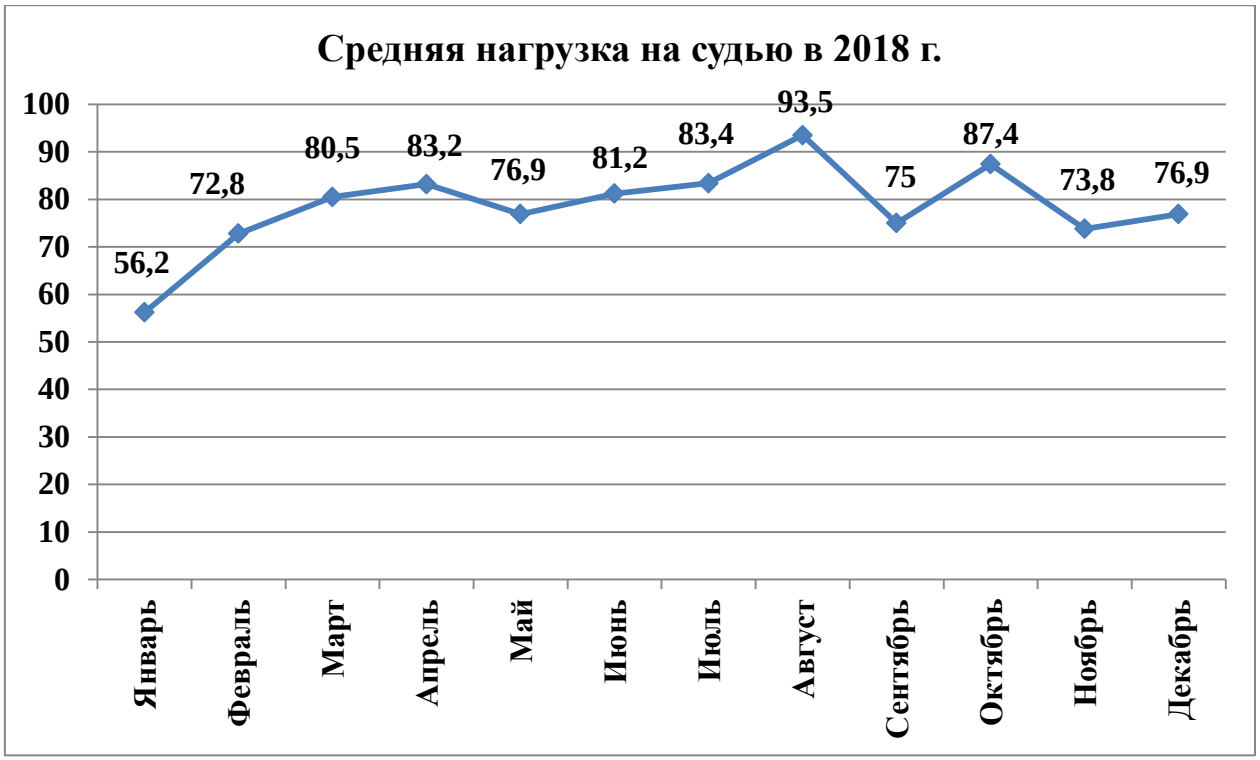

Если сравнивать нагрузку между судебными коллегиями, то нагрузка на судей административной коллегии на 7,1% выше, чем нагрузка на судей гражданской коллегии. Средняя нагрузка на судью гражданской коллегии составляет 76 дел в месяц, на судью административной коллегии – 81,4 дела в месяц.

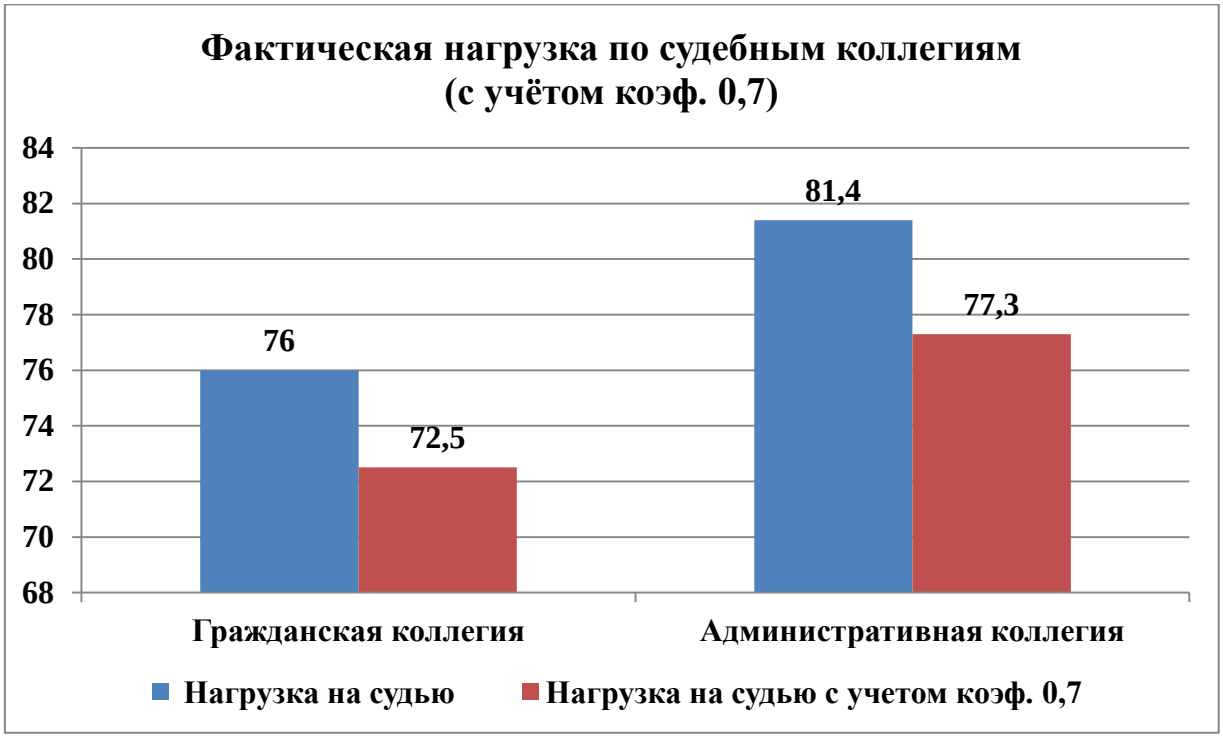


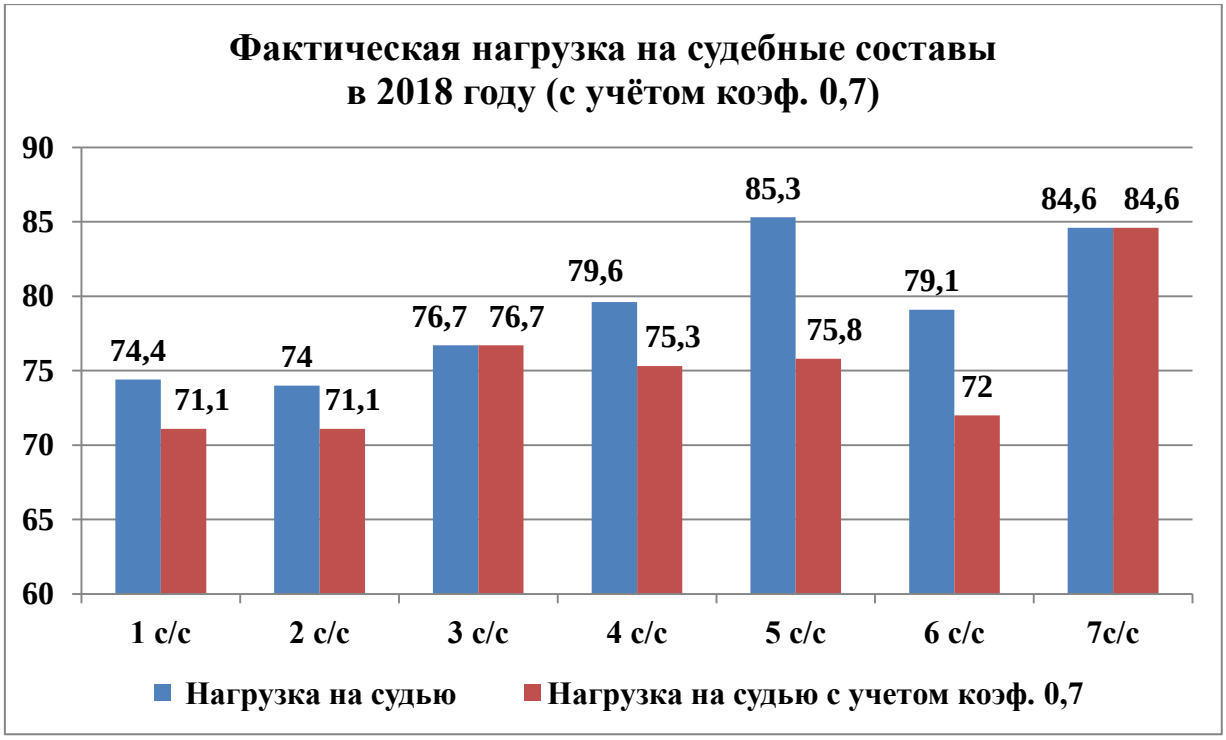

В связи с увеличением количества дел о несостоятельности (банкротстве) и необходимостью выравнивания нагрузки в сентябре 2018 года создан еще один банкротный состав. Два состава пополнились двумя вновь назначенными судьями.

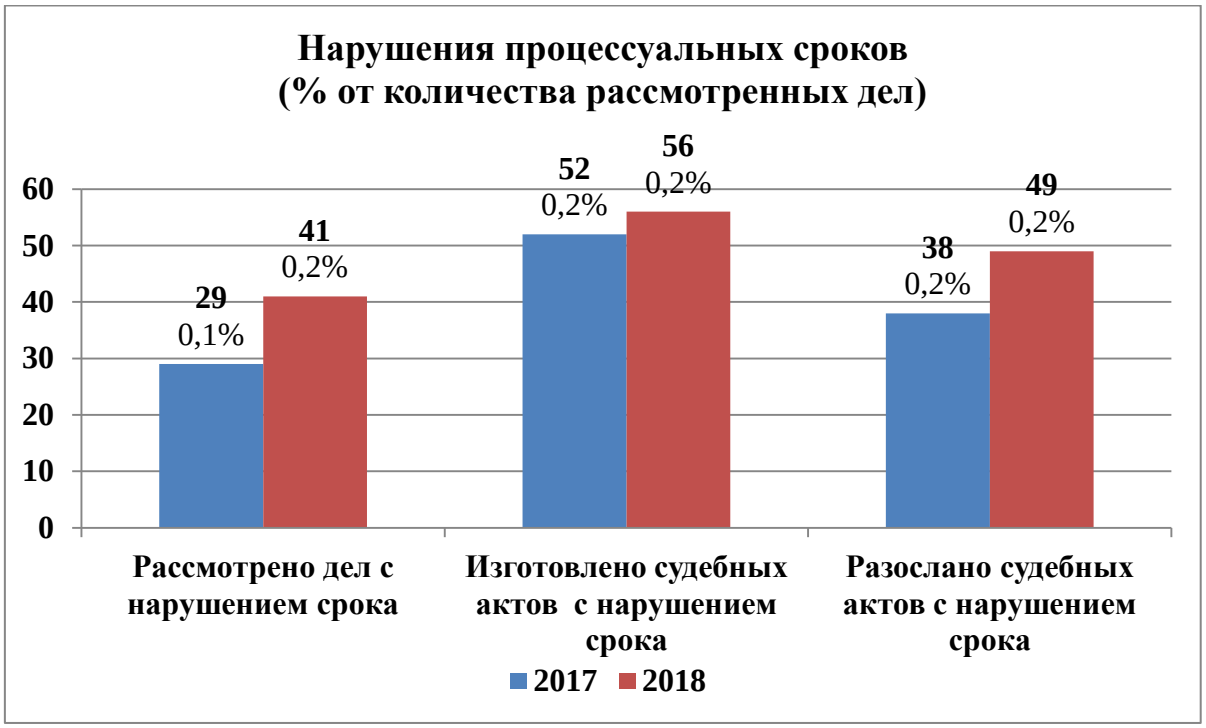


В 2018 году **с нарушением сроков:**

- Рассмотрено 41 дело или 0,2% от общего количества рассмотренных дел (в 2017 году данный показатель составлял 0,1%);
- изготовлено 56 судебных актов или 0,2% от общего количества рассмотренных дел (в 2017 году данный показатель составлял 0,2%);
- разослано 49 судебных актов или 0,2% от общего количества рассмотренных дел (в 2017 году данный показатель составлял 0,2%).




| № | Категории споров | 2016 | 2017 | 2018 | % |
|---|---|---|---|---|---|
| 1 | споры, вытекающие из договорных обязательств | 9564 (48,3%) | 10093 (43,2%) | 9902 (41,7%) | -1,89% |
| 2 | споры о государственной регистрации | 115 (0,5%) | 143 (0,6%) | 100 (0,4%) | -30,07% |
| 3 | споры о праве собственности | 226 (1%) | 189 (0,8%) | 224 (0,9%) | 18,52% |
| 4 | споры, связанные с применением налогового законодательства | 653 (3%) | 628 (2,7%) | 553 (2,3%) | -11,94% |
| 5 | споры, вытекающие из внедоговорных обязательств | 912 (4,2%) | 896 (3,8%) | 861 (3,6%) | -3,91% |
| 6 | споры, связанные с применением законодательства о земле | 1134 (5,2%) | 1058 (4,5%) | 998 (4,2%) | -5,67% |
| 7 | споры об оспаривании ненормативных правовых актов | 1272 (5,8%) | 1622 (6,9%) | 1499 (6,3%) | -7,58% |
| 8 | споры об административных правонарушениях | 1750 (8%) | 1586 (6,8%) | 1501 (6,3%) | -5,36% |
| 9 | споры о несостоятельности (банкротстве) | 2440 (11,2%) | 3322 (14,2%) | 3939 (16,6%) | 18,57% |
| 9.1 | из них о несостоятельности (банкротстве) физических лиц | 277 (1,3%) | 699 (3%) | 1021 (4,3%) | 46,07% |
| 10 | корпоративные споры | 320 (1,5%) | 357 (1,5%) | 295 (1,2%) | -17,37% |
| 11 | иные категории споров | 3469 (15,9%) | 3473 (14,9%) | 3899 (16,4%) | 12,27% |
| | Всего | **21855** | **23367** | **23771** | 3,02% |

В отчетном периоде наибольшее количество дел, рассмотрено по спорам, вытекающим из договорных обязательств – 9902 дела (41,7% от рассмотренных судом дел). При этом в сравнении с 2017 годом наблюдается уменьшение количества рассмотренных дел по данной категории на 1,89%.

Кроме того, стоит отметить, что по категории споров о несостоятельности (банкротстве) наблюдается прирост на 18,57% (3939 дел или 16,6% от рассмотренных судом дел), в том числе по спорам о несостоятельности (банкротстве) физических лиц – на 46,07% (1021 дело или 4,3% от рассмотренных судом дел) в сравнении с 2017 годом.

Также анализ рассмотренных дел по категориям споров показывает, что существенное количество рассмотренных дел отмечается по категориям споров об оспаривании ненормативных правовых актов и об административных правонарушениях (6,3% по каждой категории).

| Рассмотрено дел судами первых инстанций по категориям споров | | | | | | | | | |
|---|---|---|---|---|---|---|---|---|---|
| | АС Пермского края | | | АС Удмуртской Республики | | | АС Свердловской области | | |
| | 2016 | 2017 | 2018 | 2016 | 2017 | 2018 | 2016 | 2017 | 2018 |
| Споры, вытекающие из договорных обязательств | 19814 | 19109 | 16260 | 10643 | 10916 | 9158 | 42733 | 41187 | 38412 |
| | | -3,6% | -14,9% | | 2,6% | -16,1% | | -3,6% | -6,7% |
| Споры о государственной регистрации | 105 | 80 | 59 | 25 | 53 | 31 | 151 | 171 | 155 |
| | | -23,8% | -26,3% | | 112,0% | -41,5% | | 13,2% | -9,4% |
| Споры о праве собственности | 258 | 248 | 249 | 104 | 74 | 79 | 282 | 316 | 281 |
| | | -3,9% | 0,4% | | -28,8% | 6,8% | | 12,1% | -11,1% |
| Споры, вытекающие из внедоговорных обязательств | 1378 | 1042 | 1076 | 835 | 870 | 990 | 1651 | 1838 | 1956 |
| | | -24,4% | 3,3% | | 4,2% | 13,8% | | 11,3% | 6,4% |
| Споры, связанные с применением налогового законодательства | 480 | 1352 | 910 | 364 | 640 | 1250 | 862 | 766 | 839 |
| | | 181,7% | -32,7% | | 75,8% | 95,3% | | -11,1% | 9,5% |
| Споры, связанные с применением законодательства о земле | 1294 | 1184 | 1199 | 489 | 578 | 556 | 3321 | 3212 | 2655 |
| | | -8,5% | 1,3% | | 18,2% | -3,8% | | -3,3% | -17,3% |
| Споры об оспаривании ненормативных правовых актов | 1298 | 1978 | 1468 | 485 | 693 | 709 | 1857 | 1874 | 2110 |
| | | 52,4% | -25,8% | | 42,9% | 2,3% | | 0,9% | 12,6% |
| Споры об административных правонарушениях | 1715 | 1564 | 1666 | 1410 | 1324 | 1345 | 3795 | 3364 | 3221 |
| | | -8,8% | 6,5% | | -6,1% | 1,6% | | -11,4% | -4,3% |
| Споры о несостоятельности (банкротстве) | 516 | 716 | 1082 | 400 | 364 | 576 | 941 | 1504 | 2030 |
| | | 38,8% | 51,1% | | -9,0% | 58,2% | | 59,8% | 35,0% |
| Корпоративные споры | 291 | 273 | 422 | 98 | 104 | 108 | 582 | 447 | 759 |
| | | -6,2% | 54,6% | | 6,1% | 3,8% | | -23,2% | 69,8% |
| Иные категории споров | 1946 | 13981 | 14055 | 1213 | 4722 | 6246 | 2260 | 12196 | 18432 |
| | | 618,4% | 0,5% | | 289,3% | 32,3% | | 439,6% | 51,1% |
| Всего рассмотрено | 29095 | 41527 | 38446 | 16066 | 20338 | 21048 | 58435 | 66875 | 70850 |
| | | 42,7% | -7,4% | | 26,6% | 3,5% | | 14,4% | 5,9% |
| В том числе в порядке упрощённого производства | 12905 | 15154 | 13397 | 8717 | 9233 | 9121 | 26332 | 29061 | 25674 |
| | | 17,4% | -11,6% | | 5,9% | -1,2% | | 10,4% | -11,7% |

## Анализ отмен и изменений судебных актов судов первой инстанции

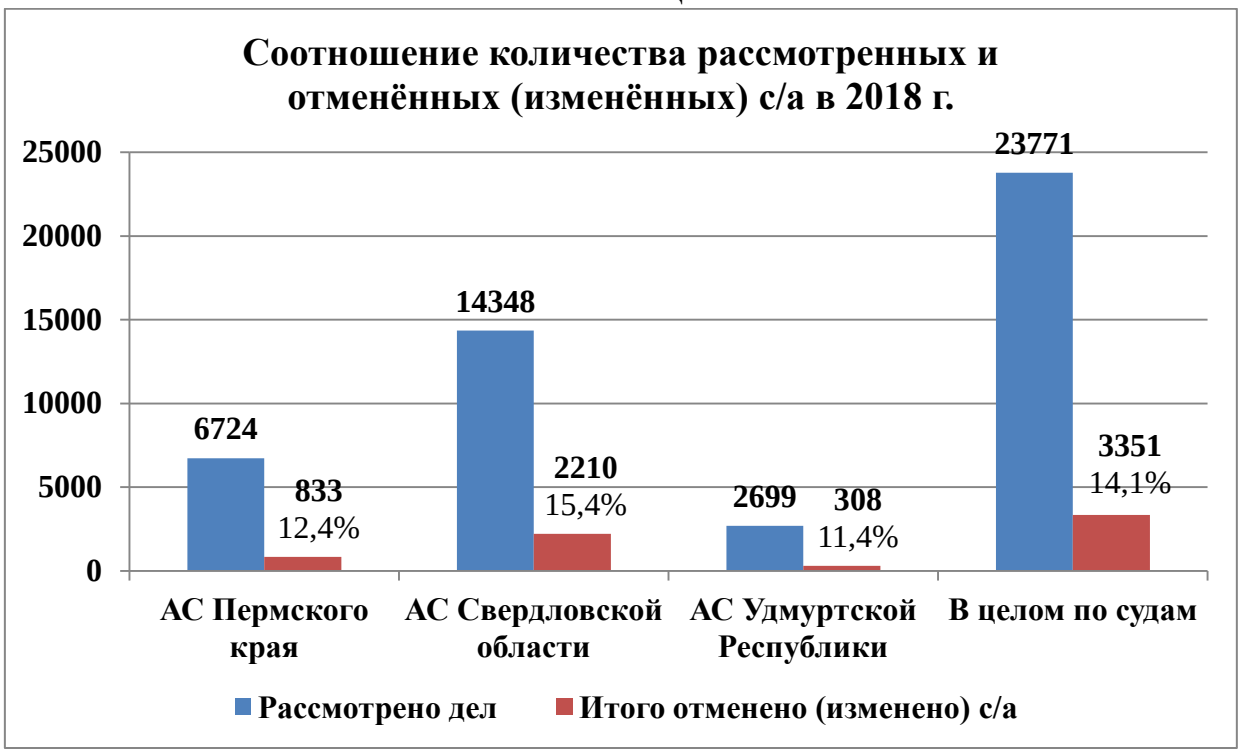


Процентный показатель количества отмененных (измененных) судебных актов (14,1%) в 2018 году ниже, чем в 2017 году (14,2%). Уменьшение произошло на 0,1%.

Качество работы судов без учета судебных актов, отмененных в связи с отказом от иска или заключением мирового соглашения, следующее:

| Арбитражный суд | Отменено (изменено) судебных актов к числу рассмотренных апелляционным судом дел (%) (без учета отказов от иска и мировых соглашений) | | |
|---|---|---|---|
| | 2016 | 2017 | 2018 |
| Пермского края | 12,1% | 11,2% | 10,6% |
| Свердловской области | 12,3% | 13,9% | 14% |
| Удмуртской Республики | 11,7% | 10,8% | 10,3% |
| В целом по судам | 12,2% | 12,7% | 12,6% |

Из таблицы видно, что в 2018 году наблюдается в целом по судам апелляционного округа **улучшение показателей качества** их работы на 0,1%.




**Анализ отмен судебных актов судов первой инстанции по основаниям** свидетельствует о том, что в 2018 году **наибольшее количество** судебных актов судов первой инстанции отменено в связи с несоответствием выводов суда обстоятельствам дела – 27,8% от количества отмененных судебных актов, данный показатель **увеличился на 2,6%** по сравнению с 2017 годом, за прошлый отчетный период процентный показатель отмен по данному основанию составил 25,2%.

В связи с нарушением или неправильным применением норм материального права отменено 26,5% судебных актов судов первой

инстанции. В 2017 году количество отмен по указанному основанию составляло 28,9%, **уменьшение составило 2,4%**.

В связи с нарушением или неправильным применением норм процессуального права отменено 19,7% судебных актов судов первой инстанции. В 2017 году количество отмен по указанному основанию составляло 20,9%, **уменьшение составило 1,2%.**

В связи с неполным выяснением или недоказанностью обстоятельств, имеющих значение для дела, отменено 15,7% судебных актов, что на 1% больше в сравнении с 2017 годом (14,7%).

Количество отмен в связи с заключением мирового соглашения на стадии апелляционного производства в 2018 году уменьшилось на 0,4%, в связи с отказом от иска – увеличилось на 0,5%.

Соотношение количества рассмотренных дел судебными коллегиями и количества отмененных судебных актов в сравнении за последние три года выглядит следующим образом:

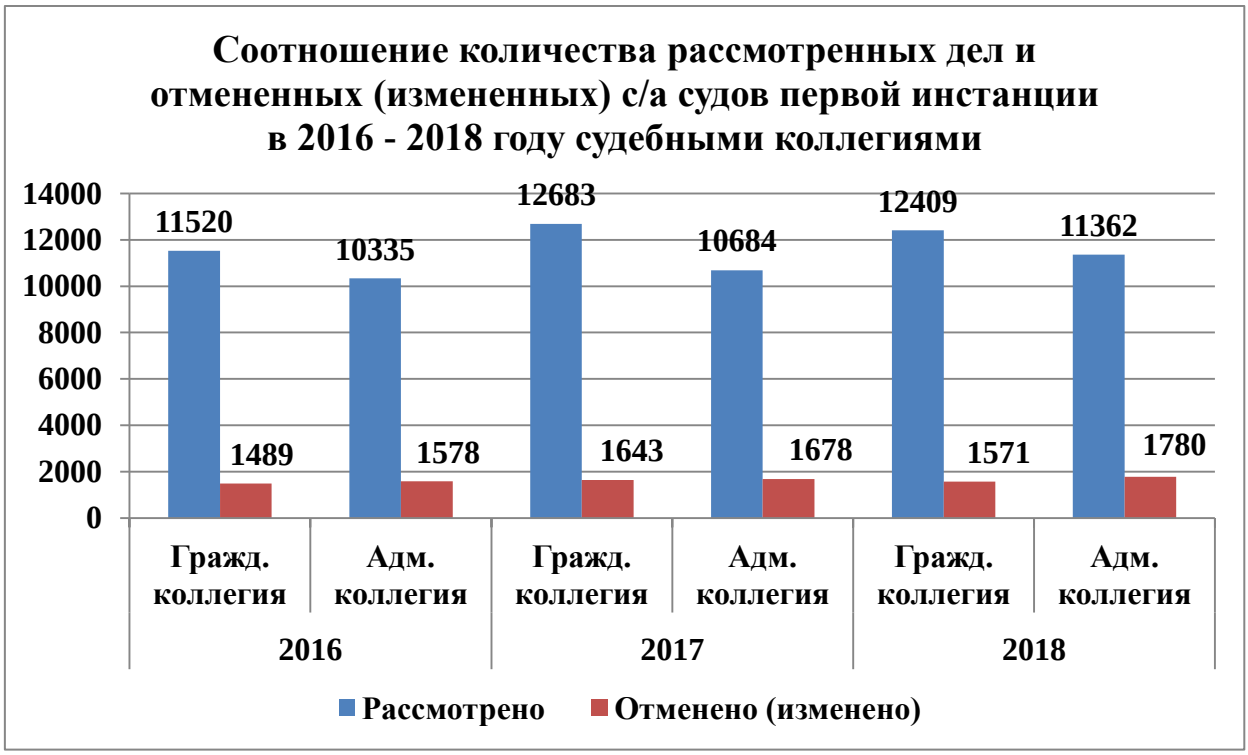

С разбивкой **по судебным составам** соотношение рассмотренных судебными составами дел и отмененных (измененных) судебных актов выглядит следующим образом:

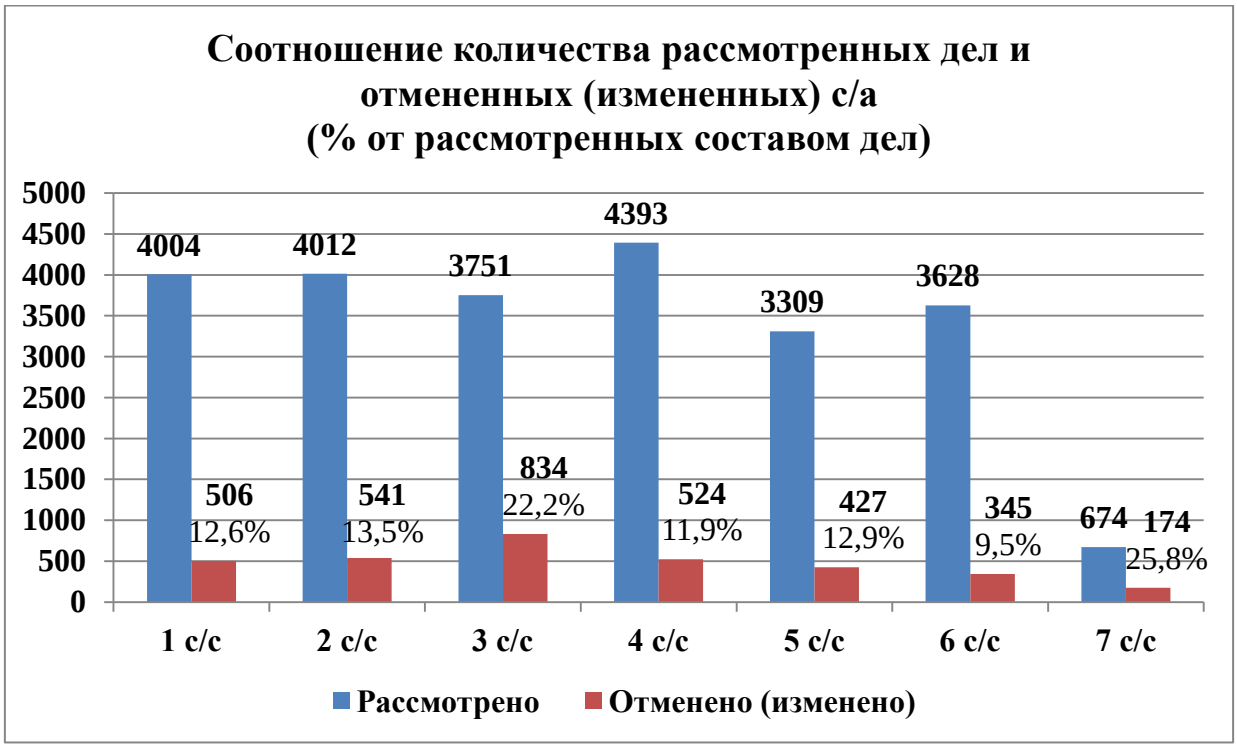


Соотношение количества рассмотренных судебными составами дел и отмененных (измененных) судебных актов **по судам первой инстанции** представлено на следующих графиках:

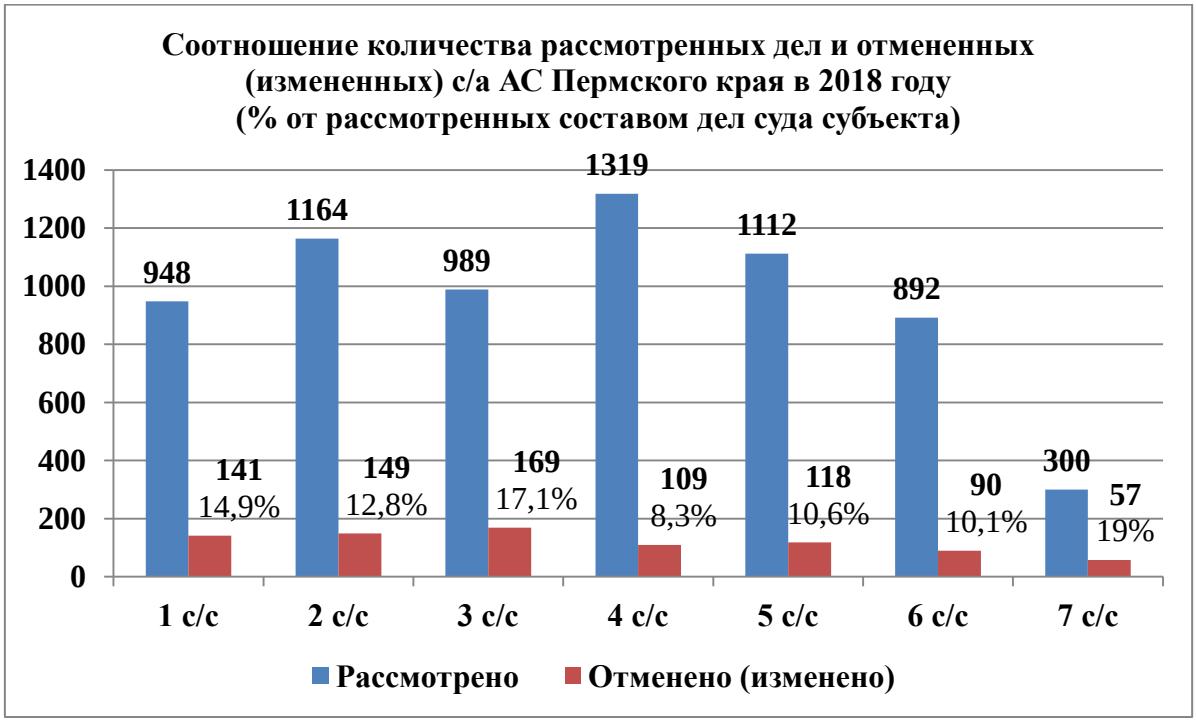

Наибольшая доля отмен судебных актов Арбитражного суда Пермского края от количества пересмотренных судебным составом дел данного суда наблюдается в 7 судебном составе – 19%; наименьшая доля отмен – в 4 судебном составе (8,3%).

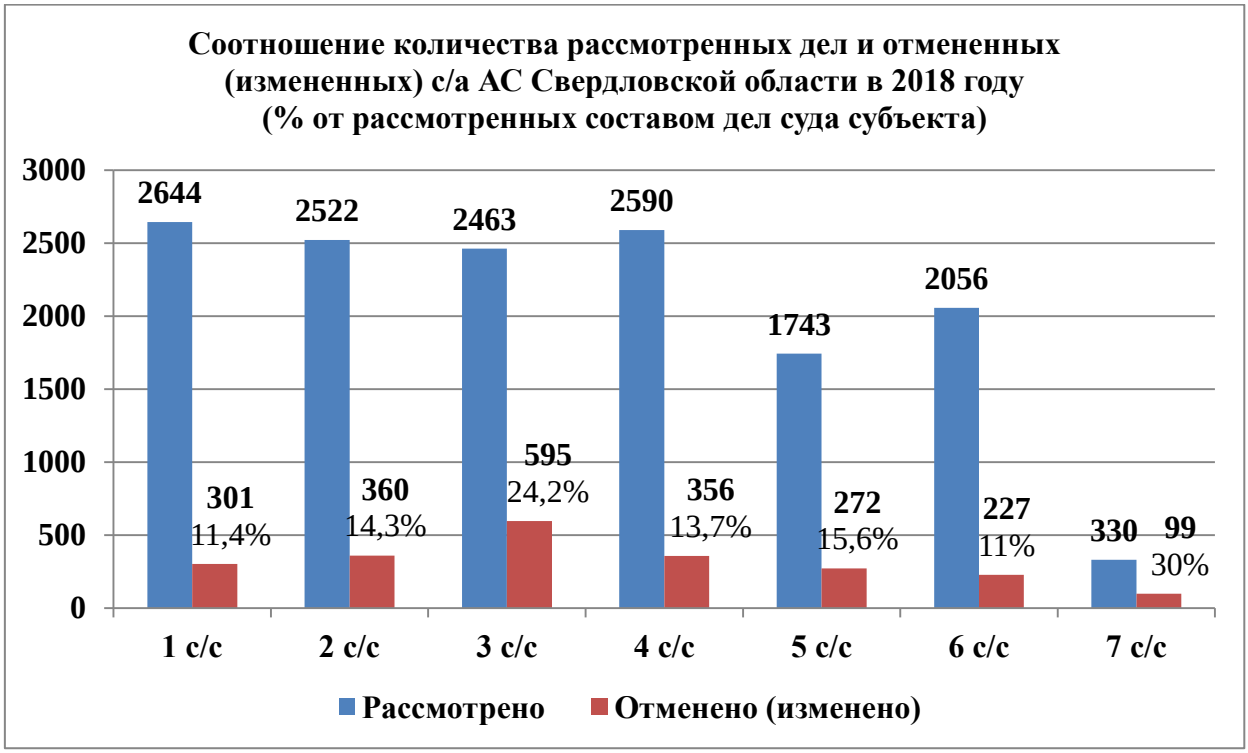


Наибольшая доля отмен судебных актов Арбитражного суда Свердловской области от количества пересмотренных судебным составом дел данного суда наблюдается в 7 судебном составе – 30%; наименьшая доля отмен – в 6 судебном составе (11%).

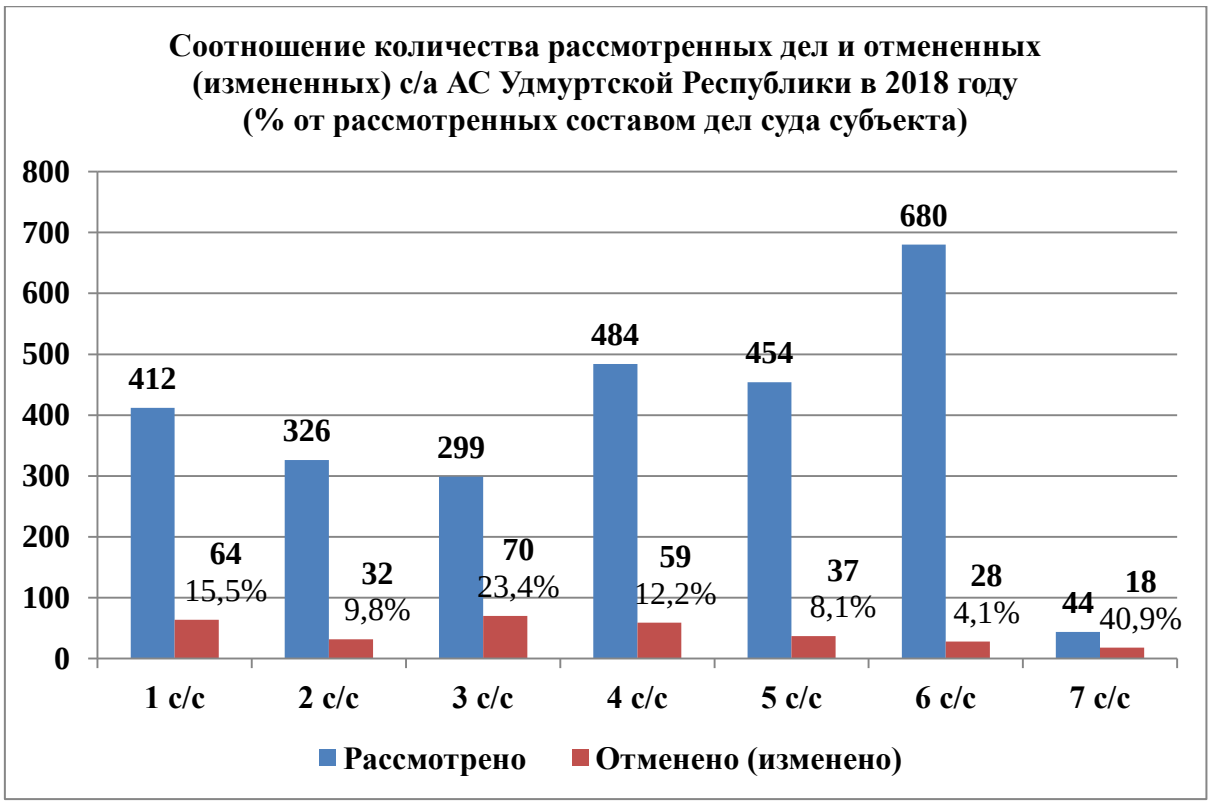


Наибольшая доля отмен судебных актов Арбитражного суда Удмуртской Республики от количества пересмотренных судебным составом дел данного суда наблюдается в 7 судебном составе – 40,9%; наименьшая – в 6 судебном составе (4,1%).

Соотношение количества отмененных судебных актов судов первой инстанции судебными составами представлено на следующем графике:

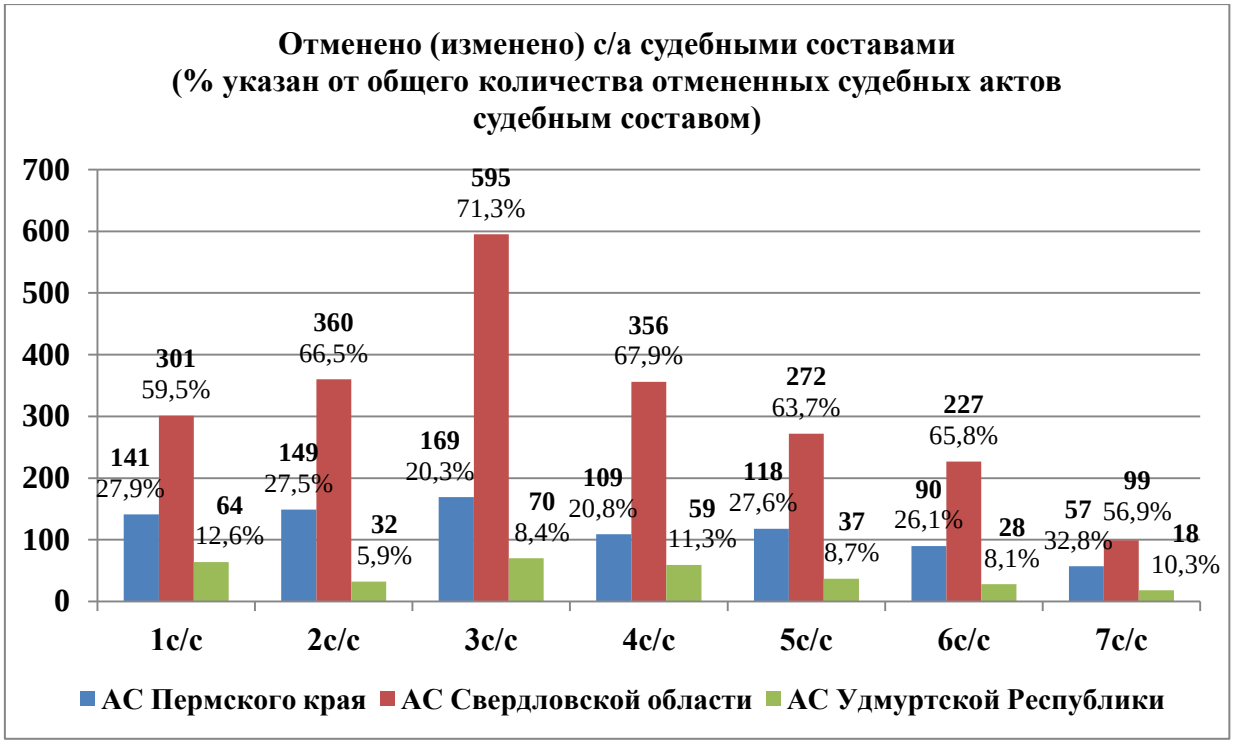


Из графика видно, что наибольший процент отмен судебных актов Арбитражного суда Свердловской области в 3 судебном составе – 71,3% от общего количества отмененных судебным составом судебных актов. Наибольший процент отмен судебных актов Арбитражного суда Пермского края наблюдается в 7 составе – 32,8%; судебных актов Арбитражного суда Удмуртской Республики – в 1 судебном составе – 12,6%.

# Основания отмены (изменения) с/а арбитражных судов 1 инстанции в 2018 году

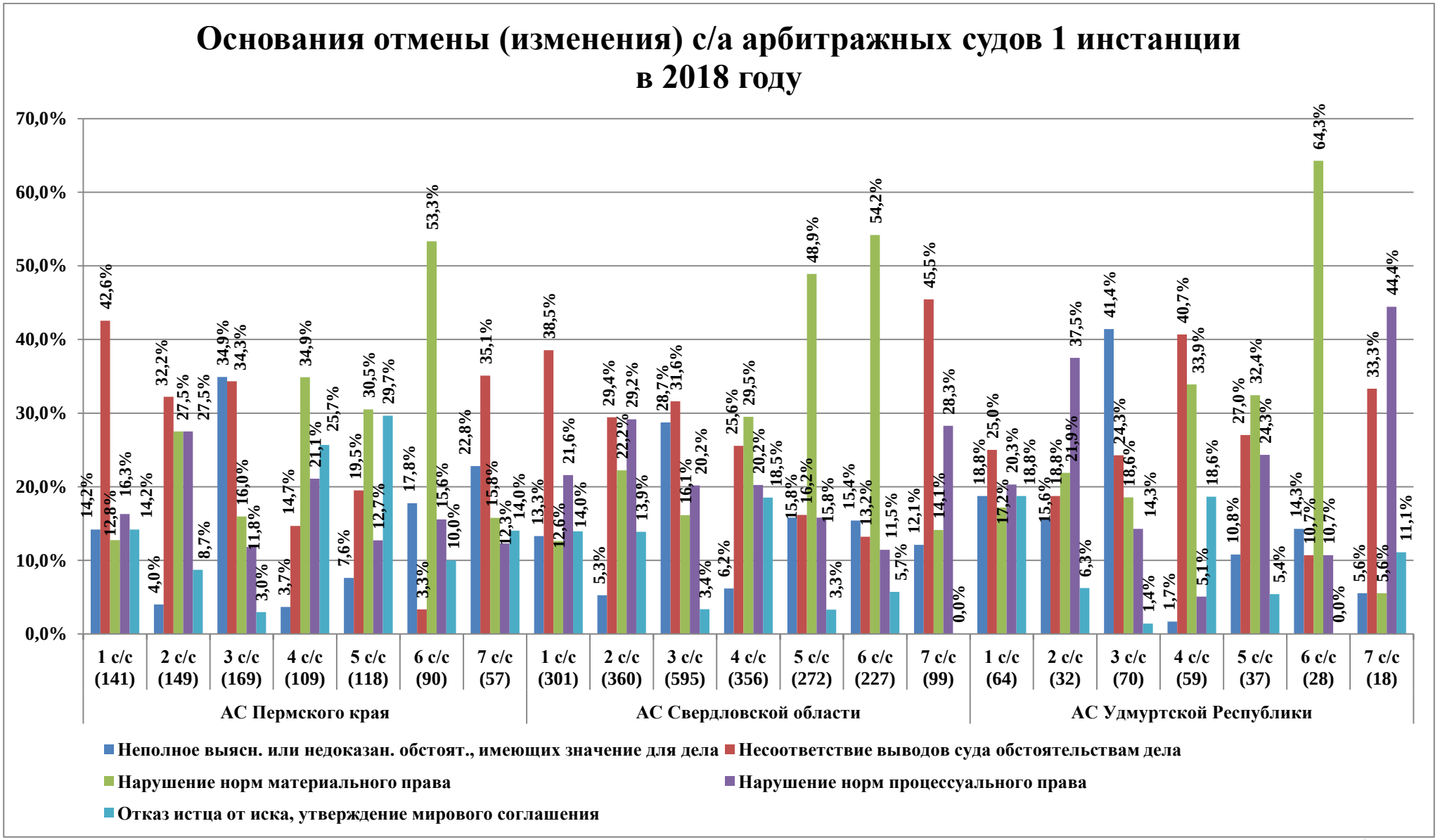

## Информация по делам, рассмотренным Семнадцатым арбитражным апелляционным судом в порядке упрощенного производства

В 2018 году Семнадцатым арбитражным апелляционным судом в порядке упрощенного производства рассмотрено 4709 дел, что составляет 19,8% от общего количества рассмотренных дел в отчетном периоде, за аналогичный период 2017 года количество дел, рассмотренных в порядке упрощенного производства, составило 20,4% (4775 дела).

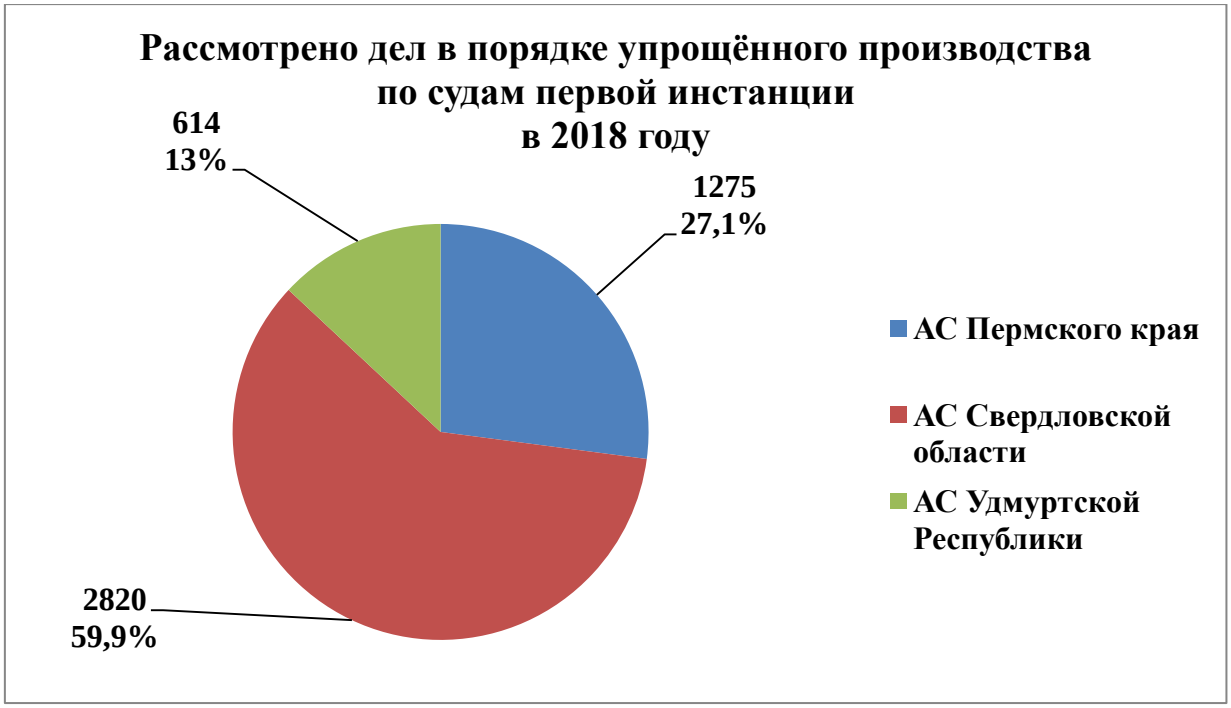


Отменено (изменено) 509 судебных актов по делам, рассмотренным в порядке упрощенного производства, что составляет 10,8% от количества пересмотренных в апелляционном порядке апелляционных жалоб по таким делам или 2,1% от общего количества рассмотренных Семнадцатым арбитражным апелляционным судом жалоб.

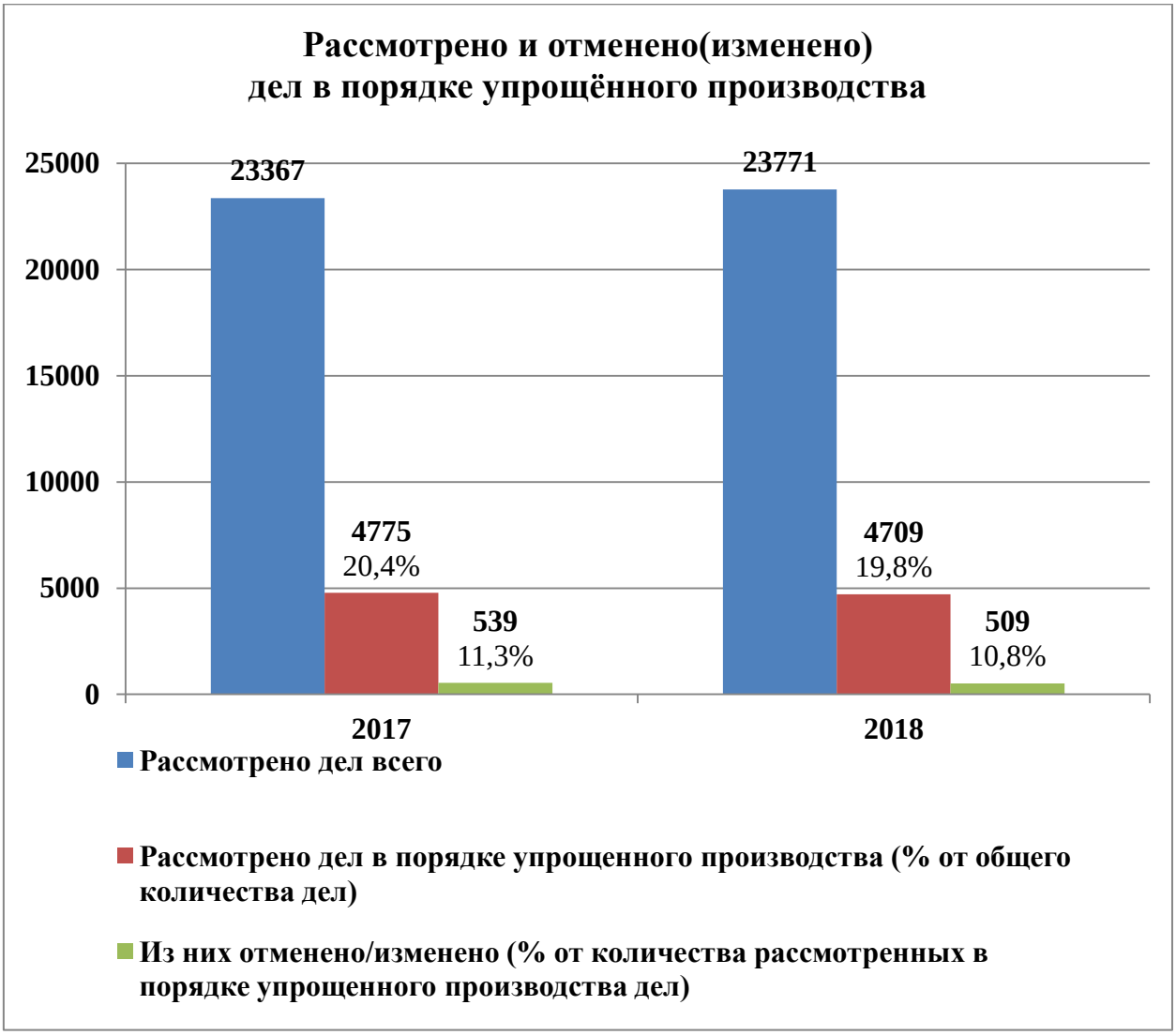


В сравнении с аналогичным показателем прошлого года процентный показатель отменённых (измененных) судебных актов по делам указанной категории от количества пересмотренных в апелляционном порядке апелляционных жалоб по делам, рассмотренным судами первой инстанции в порядке упрощённого производства, уменьшился незначительно - на 0,5%, между тем количество отмененных (измененных) судебных актов по данным делам от общего количества рассмотренных Семнадцатым арбитражным апелляционным судом жалоб уменьшился на 0,2%.

Соотношение рассмотренных апелляционных жалоб на судебные акты арбитражных судов первой инстанции представлено на графике:

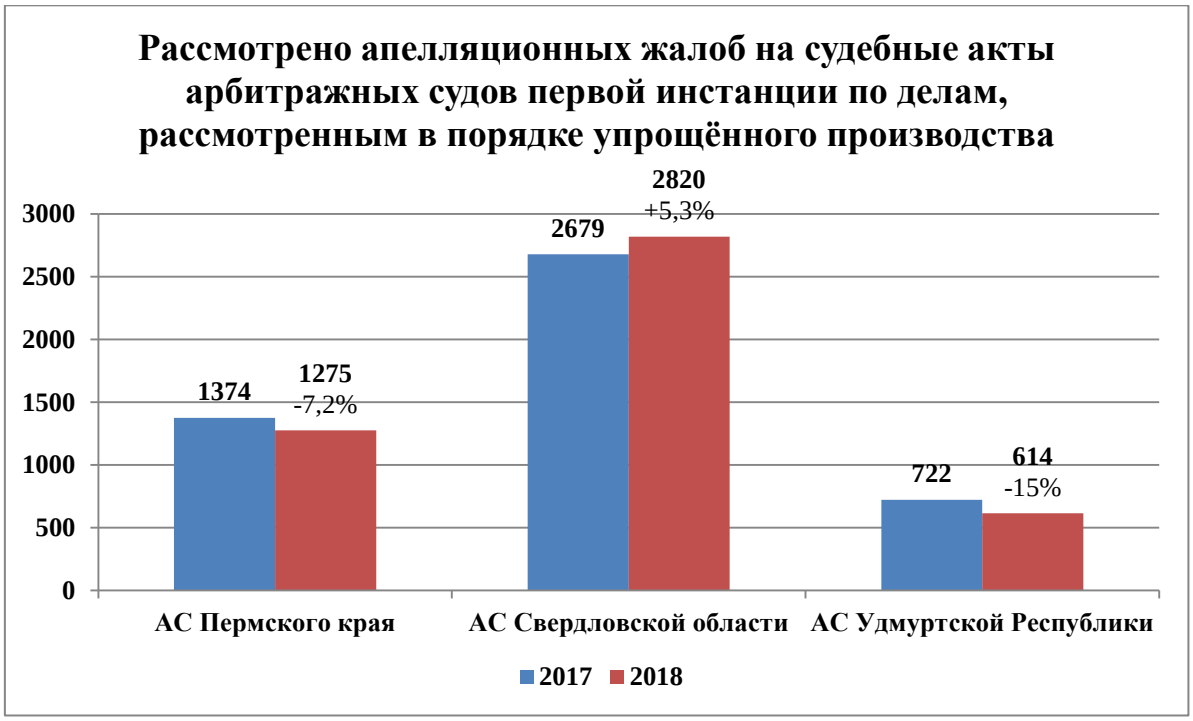


В 2018 году отмечается положительный прирост рассмотренных апелляционных жалоб в порядке упрощенного производства по делам Арбитражного суда Свердловской области – 5,3%. По делам Арбитражного суда Удмуртской Республики рассмотрение апелляционных жалоб в сравнении с 2017 годом уменьшилось на 15%, по делам Арбитражного суда Пермского края – уменьшилось на 7,2%.

Анализ рассмотренных и отмененных судебных актов, принятых судами первой инстанции апелляционного округа в порядке упрощенного производства, выявил следующие показатели:

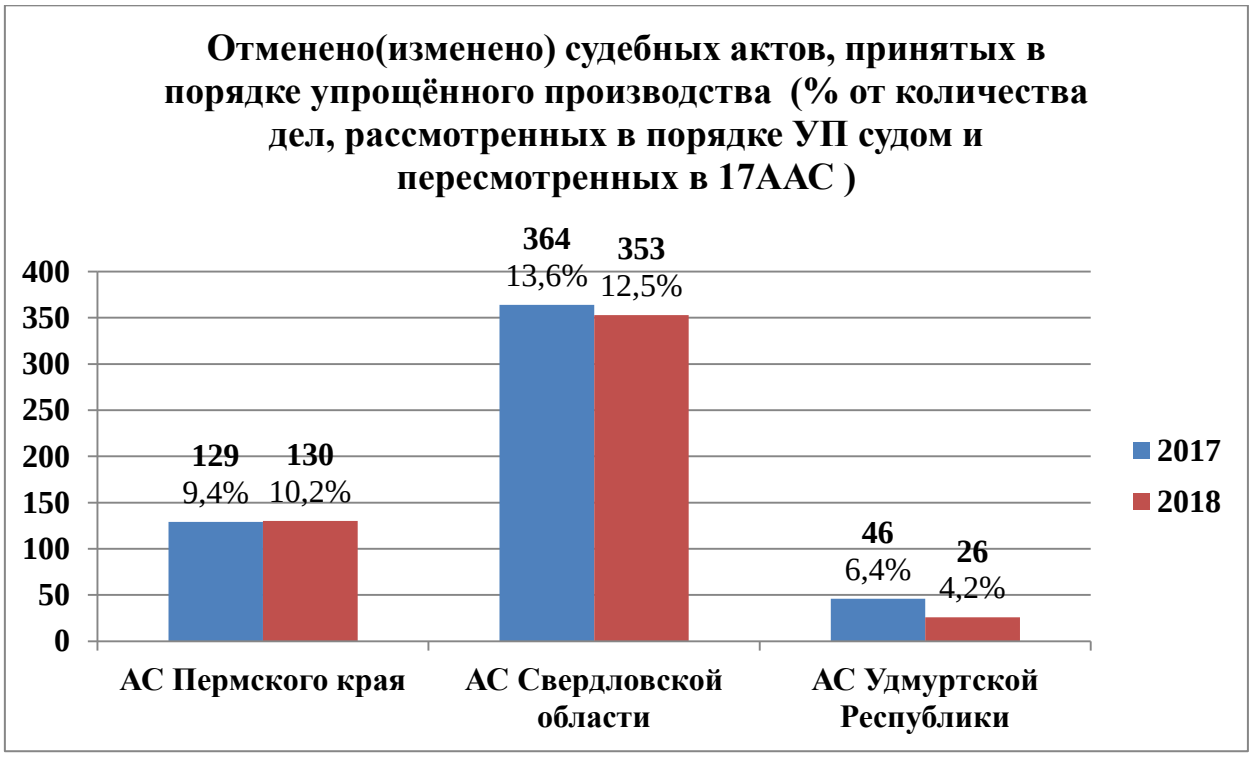


Наибольшее количество отмененных (измененных) судебных актов, принятых в порядке упрощенного производства отмечается по Арбитражному суду Свердловской области – 12,5% от количества дел, рассмотренных данным судом в порядке упрощенного производства и пересмотренных в апелляционном порядке. По сравнению с 2017 годом данный показатель уменьшился на 1,1%.

Количество отмененных (измененных) судебных актов, принятых в порядке упрощенного производства по делам Арбитражного суда Пермского края, составляет 10,2% от количества дел, рассмотренных данным судом в порядке упрощенного производства и пересмотренных в апелляционном порядке. По сравнению с 2017 годом показатель увеличился на 0,8%.

Наименьшее количество отмененных (измененных) судебных актов, принятых в порядке упрощенного производства отмечается по Арбитражному суду Удмуртской Республики – 4,2% от количества дел, рассмотренных данным судом в порядке упрощенного производства и пересмотренных в апелляционном порядке, уменьшение составило 2,2%;

В 2018 году Арбитражный суд кассационной инстанции из общего количества пересмотренных кассационных жалоб на судебные акты Семнадцатого арбитражного апелляционного суда (6390 кассационных жалоб) рассмотрел 302 кассационные жалобы по делам, рассмотренным в порядке упрощённого производства (в 2017 году – 260), что составляет 4,7% от общего количества пересмотренных в 2018 году кассационных жалоб (в 2017 году – 4,3%), из них:

200 кассационных жалоб или 3,1% по делам Арбитражного суда Свердловской области (153 кассационные жалобы и 0,5% в 2017 году);

32 кассационные жалобы или 0,5% по делам Арбитражного суда Удмуртской Республики (47 кассационных жалоб и 0,8% в 2017 году);

70 кассационных жалоб или 1,1% по делам Арбитражного суда Пермского края (60 кассационных жалоб и 1% в 2017 году).

По результатам пересмотра в суде кассационной инстанции отменено 6 судебных актов по делам, рассмотренным в порядке упрощённого и приказного производства. Производство прекращено по 274 кассационным жалобам.

## Информация по делам, пересмотренным в порядке кассационного производства

В 2018 году **судами кассационных инстанций**[2] рассмотрено 6390 кассационных жалоб на судебные акты Семнадцатого арбитражного апелляционного суда (24% от количества рассмотренных судом апелляционной инстанции дел[3]), из них 6331 судебный акт пересмотрен Арбитражным судом Уральского округа (23,7% от количества рассмотренных судом апелляционной инстанции дел) и 59 судебных актов – Судом по интеллектуальным правам (0,3% от количества рассмотренных судом апелляционной инстанции дел).

Из рассмотренных в 2018 году кассационных жалоб на судебные акты Семнадцатого арбитражного апелляционного суда:

- 3911 кассационных жалоб по делам Арбитражного суда Свердловской области (61,2% от общего количества рассмотренных кассационных жалоб);

- 1800 кассационных жалоб по делам Арбитражного суда Пермского края (28,2% от общего количества рассмотренных кассационных жалоб);

- 679 кассационных жалоб по делам Арбитражного суда Удмуртской Республики (10,6% от общего количества рассмотренных кассационных жалоб).

[2] Арбитражный суд Уральского округа и Суд по интеллектуальным правам.

[3] Здесь и далее с учетом рассмотренных заявлений, связанных с совершением исполнительных действий, о применении обеспечительных мер, о пересмотре судебных актов по новым или вновь открывшимся обстоятельствам, а также определений о возвращении апелляционных жалоб.

Процентные показатели отмен за 2016 и 2017 годы отражены с учетом рассмотренных заявлений, связанных с совершением исполнительных действий, о применении обеспечительных мер, о пересмотре судебных актов по новым или вновь открывшимся обстоятельствам, но без учета определений о возвращении апелляционных жалоб.

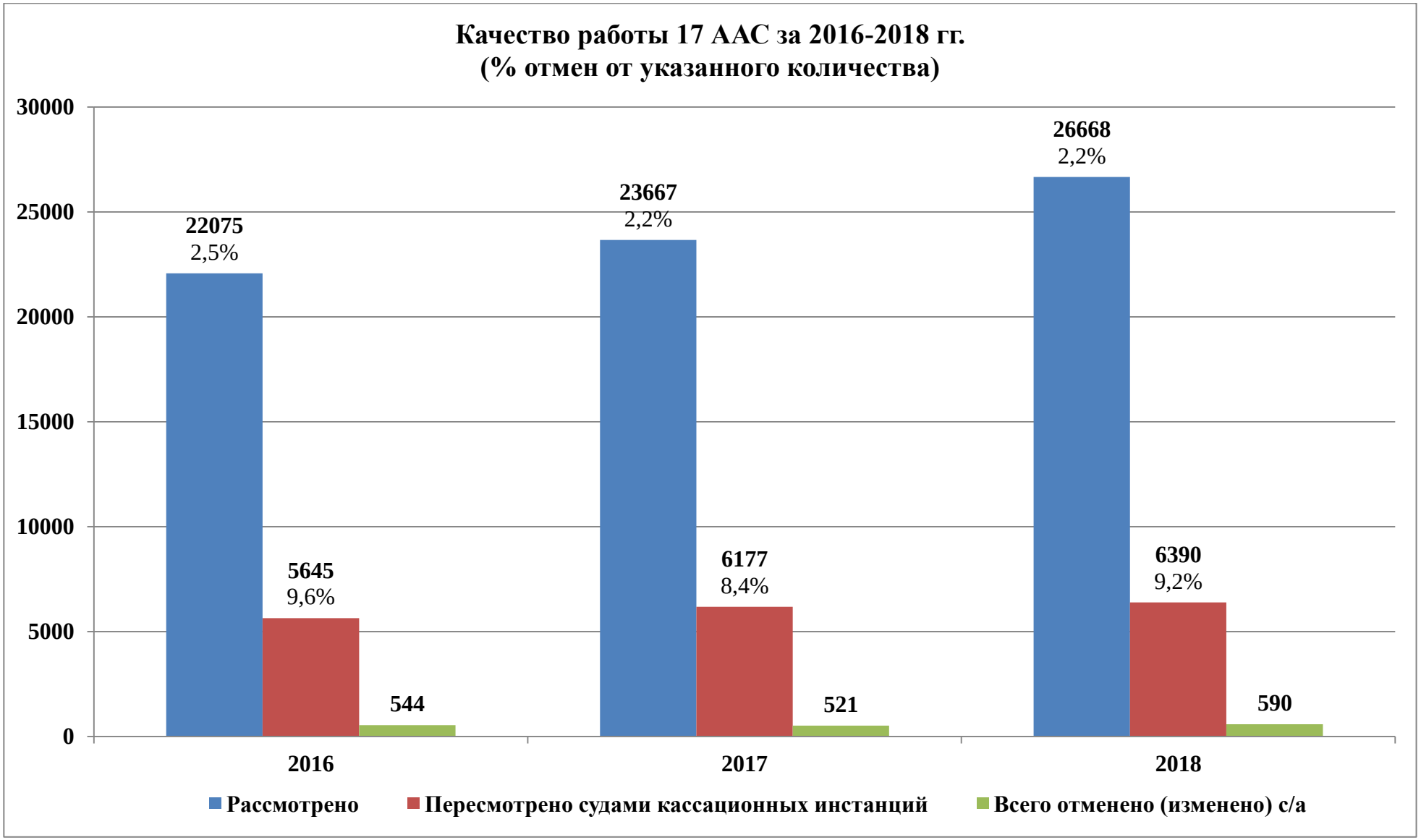
Качество работы 17 ААС за 2016-2018 гг.
(% отмен от указанного количества)
30000
25000
20000
15000
10000
5000
0
22075
2,5%
5645
9,6%
544
23667
2,2%
6177
8,4%
521
26668
2,2%
6390
9,2%
590
2016
2017
2018
Рассмотрено
Пересмотрено судами кассационных инстанций
Всего отменено (изменено) с/а

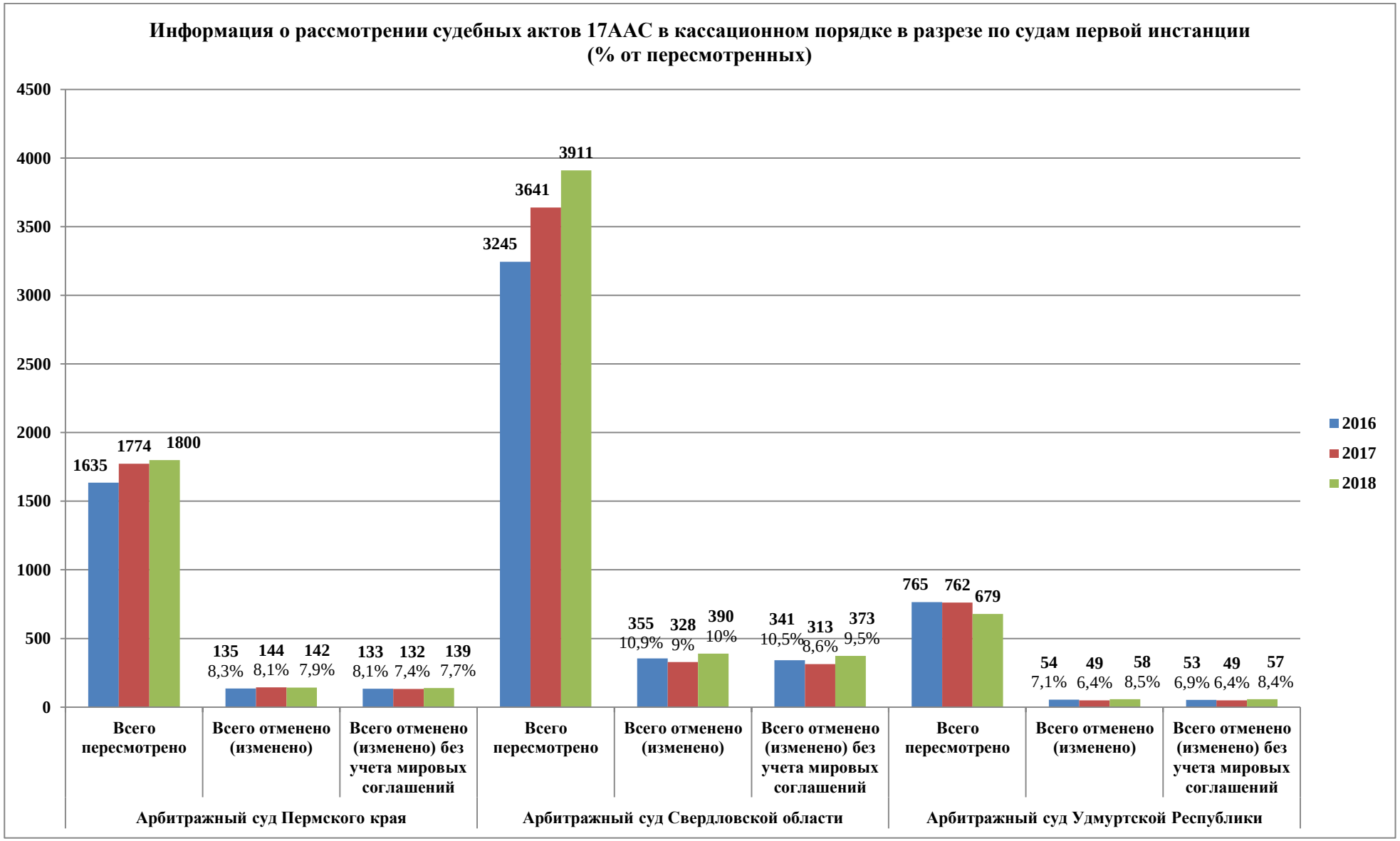
Информация о рассмотрении судебных актов 17ААС в кассационном порядке в разрезе по судам первой инстанции
(% от пересмотренных)
4500
4000
3500
3000
2500
2000
1500
1000
500
0
1635
1774
1800
135 8,3%
144 8,1%
142 7,9%
133 8,1%
132 7,4%
139 7,7%
3245
3641
3911
355 10,9%
328 9%
390 10%
341 10,5%
313 8,6%
373 9,5%
765
762
679
54 7,1%
49 6,4%
58 8,5%
53 6,9%
49 6,4%
57 8,4%
Всего пересмотрено
Всего отменено (изменено)
Всего отменено (изменено) без учета мировых соглашений
Всего пересмотрено
Всего отменено (изменено)
Всего отменено (изменено) без учета мировых соглашений
Всего пересмотрено
Всего отменено (изменено)
Всего отменено (изменено) без учета мировых соглашений
Арбитражный суд Пермского края
Арбитражный суд Свердловской области
Арбитражный суд Удмуртской Республики
2016
2017
2018




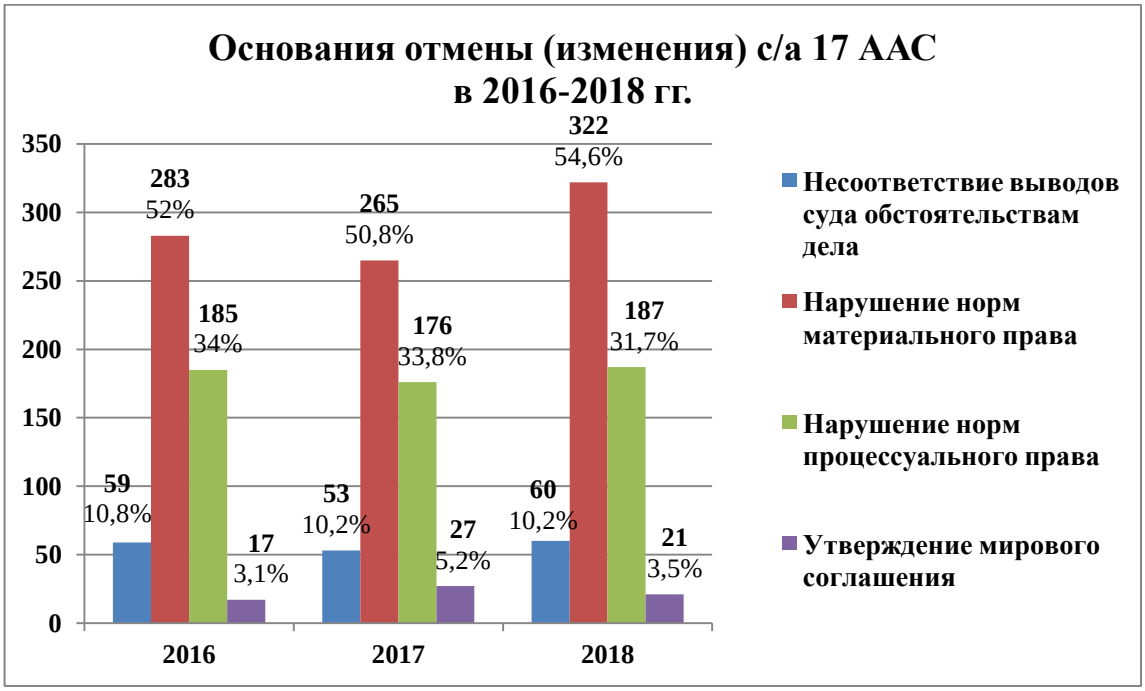


**Анализ отмен по основаниям** свидетельствует о том, что наибольшее количество судебных актов апелляционного суда отменено в связи с нарушением или неправильным применением норм материального права – 54,6% от количества отмененных судебных актов. В связи с нарушением или неправильным применением норм процессуального права отменено 31,7% судебных актов. В связи с несоответствием выводов суда обстоятельствам дела отменено 10,2% судебных актов.

Качество работы судебных составов[4] представлено на следующей диаграмме:

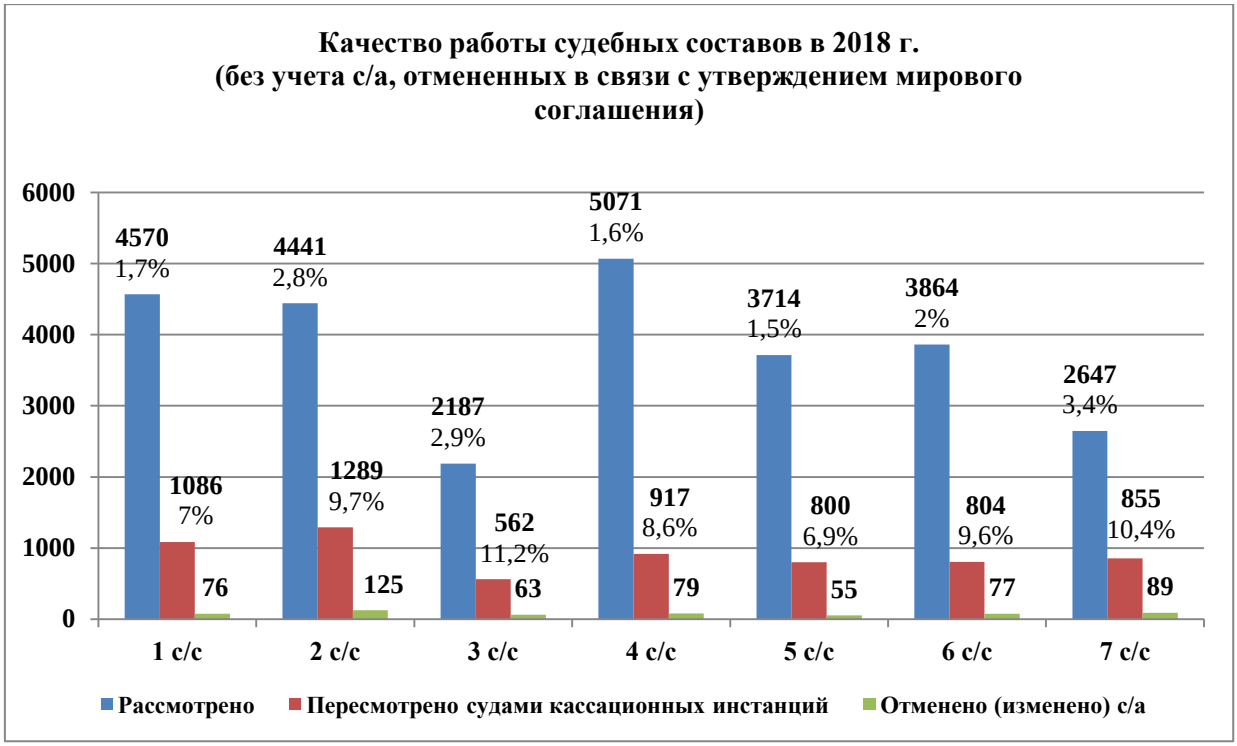


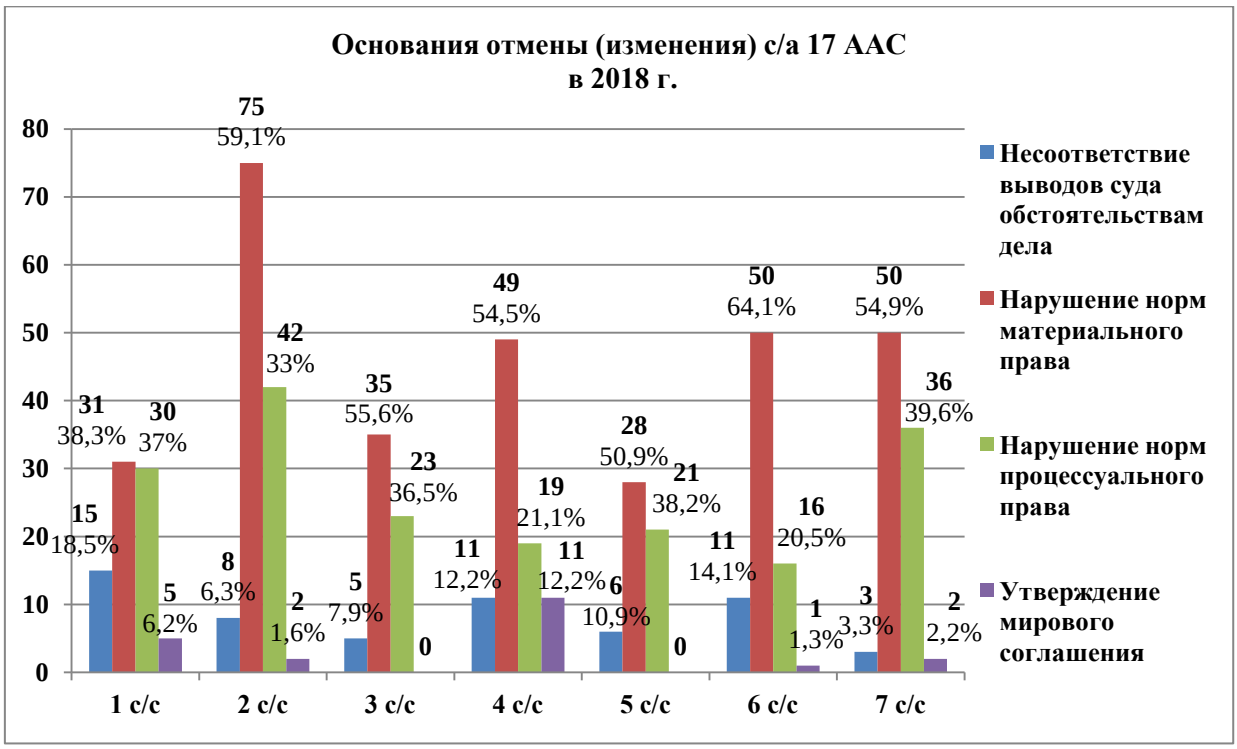


[4] Здесь и далее информация по судебным составам представлена без учёта председателя суда и председателей коллегий

*Наибольший процент отмен* по причине нарушения или неправильного применения норм материального права наблюдается в 6 судебном составе – 64,1% от количества отмен судебных актов, принятых 6 судебным составом. В связи с несоответствием выводов суда обстоятельствам дела наибольший процент отмен в 1 судебном составе – 18,5% от количества отмен судебных актов, принятых данным судебным составом. В связи с нарушением или неправильным применением норм процессуального права наибольший процент отмен наблюдается в 7 судебном составе – 39,6% от количества отмен судебных актов, принятых 7 судебным составом.

Соотношение оснований отмен (изменений) судебных актов апелляционного суда к общему количеству отмененных судебных актов в судебных составах с разбивкой на дела судов первой инстанции выглядит следующим образом:

## Основания отмены (изменения) с/а 17 ААС в 2018 г. по основаниям отмен (% от общего количества пересмотренных дел по судам первой инстанции)

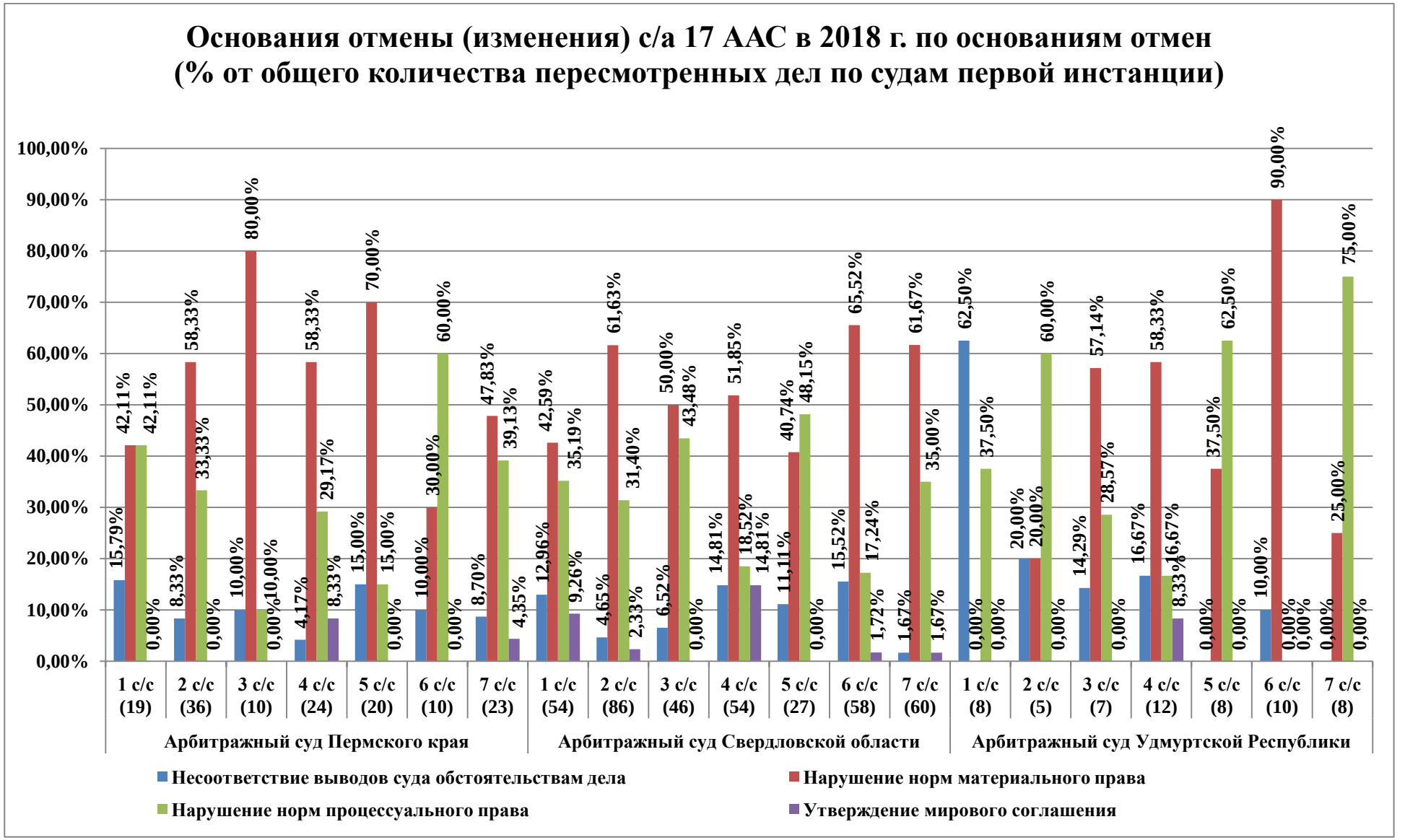

В результате пересмотра судами кассационных инстанций судебных актов апелляционного суда 51,7% судебных актов от общего количества отмененных судебных актов направлено на новое рассмотрение в суд первой инстанции, 23,7% судебных актов отменено с принятием кассационным судом нового судебного акта, в 13,2% случаев суд кассационной инстанции оставил в силе судебный акт первой инстанции, 6,8% судебных актов отменено с направлением дела на новое рассмотрение в суд апелляционной инстанции, 4,6 % судебных актов отменено с прекращением производства по делу.

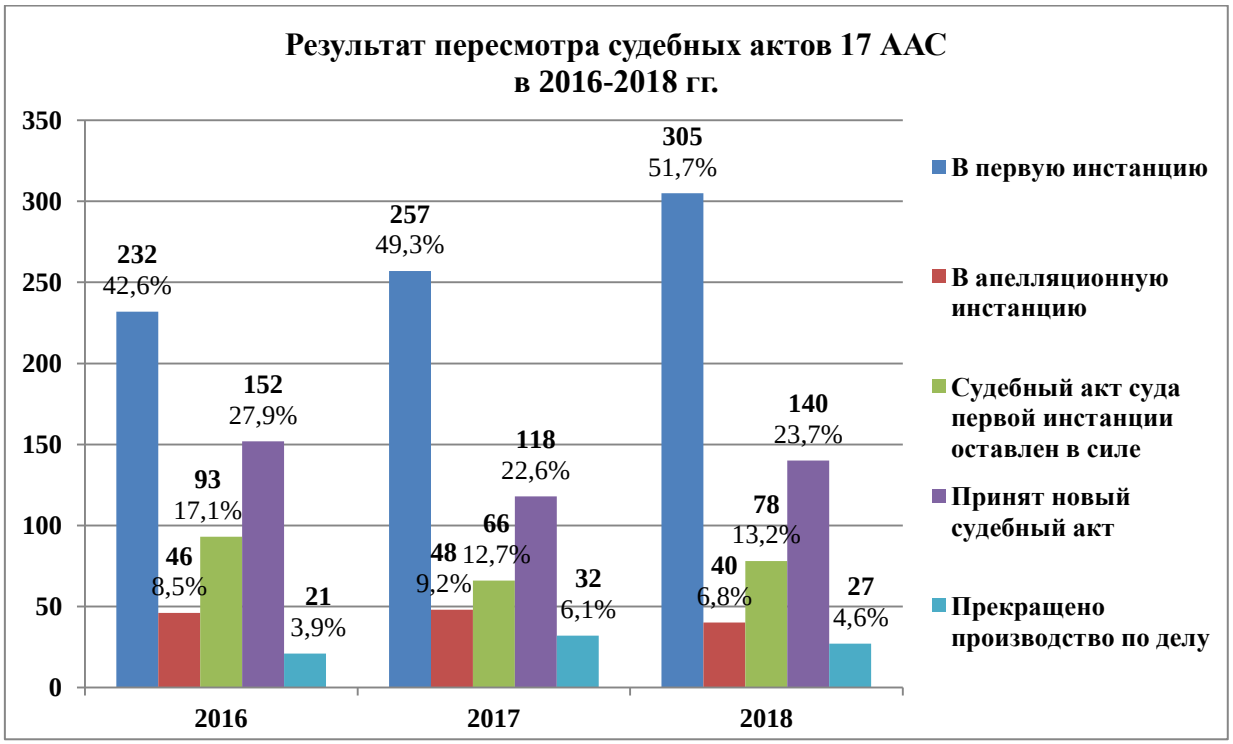

Наибольший процент отмен судебных актов апелляционного суда с оставлением в силе судебного акта суда первой инстанции наблюдается в 7 судебном составе – 22% от количества отмен судебных актов, принятых 7 судебным составом; наименьший процент таких отмен в 1 судебном составе – 2,5%.

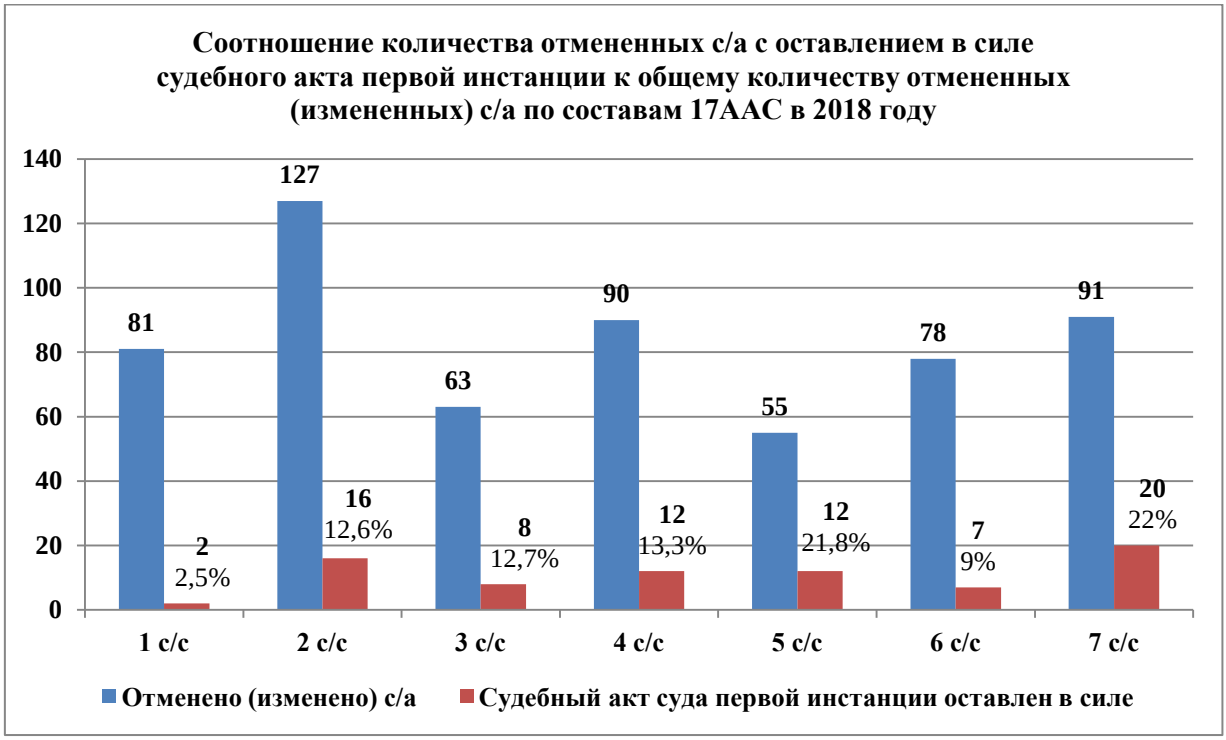

Наибольший процент отмен судебных актов апелляционного суда с направлением дела на новое рассмотрение в первую инстанцию наблюдается в 1 судебном составе – 63% от количества отмен судебных актов, принятых 1 судебным составом; наименьший процент таких отмен в 6 судебном составе – 35,9%.

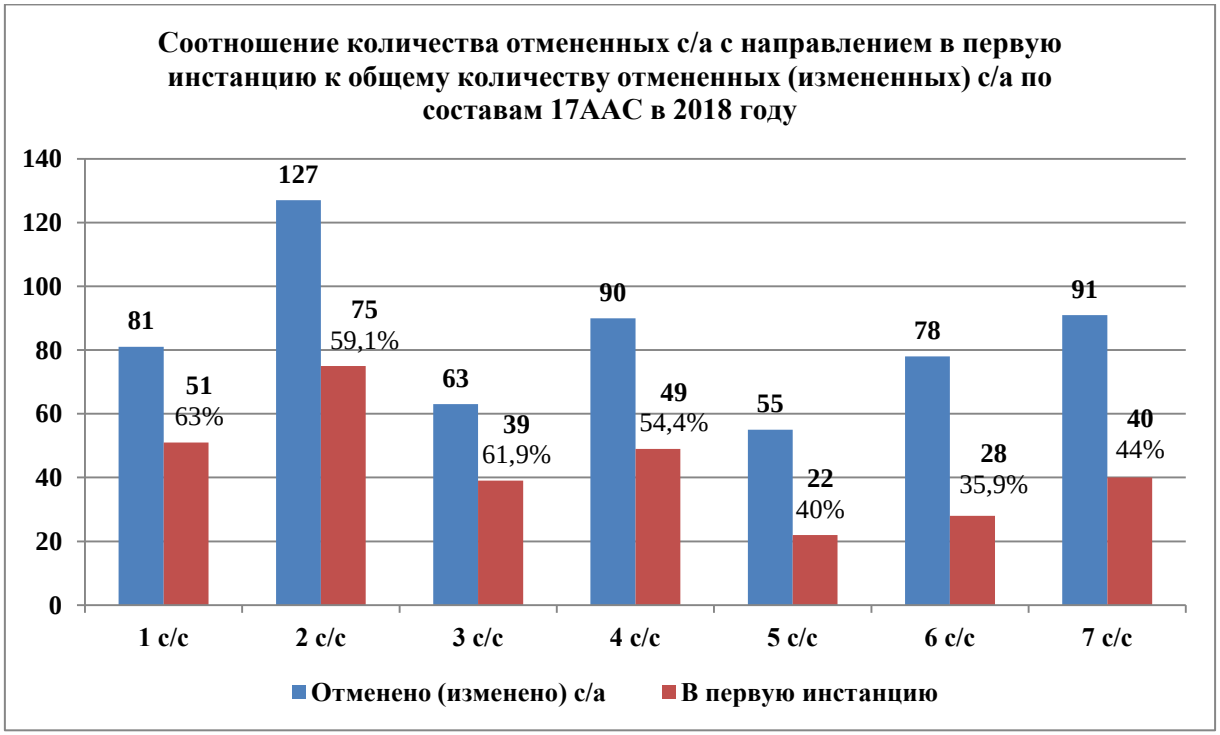

Наибольший процент отмен судебных актов апелляционного суда **с принятием нового судебного акта наблюдается в 6 судебном составе – 48,7%** от количества отмен судебных актов, принятых 6 судебным составом; наименьший процент таких отмен в 1 судебном составе – 16%.

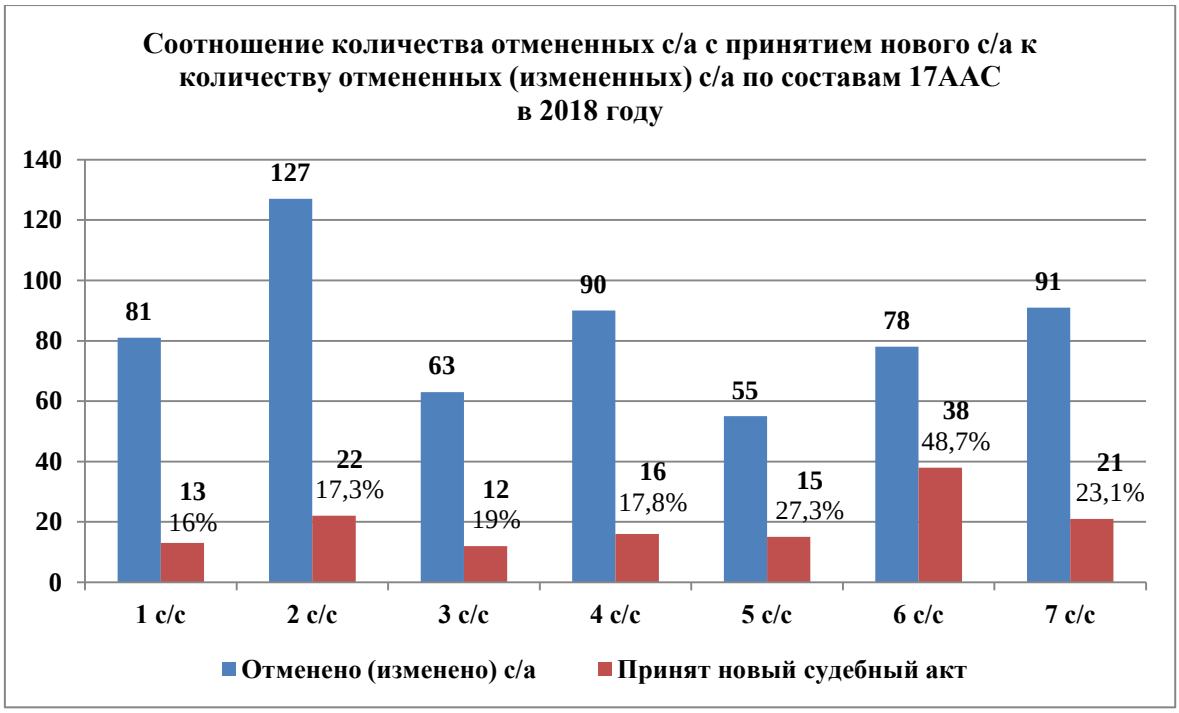

**Наибольший процент отмен судебных актов апелляционного суда с направлением дела на новое рассмотрение в апелляционную инстанцию в 1 судебном составе – 9,9%** от количества отмен судебных актов, принятых 1 судебным составом; наименьший процент таких отмен в 4 судебном составе – 2,2%.

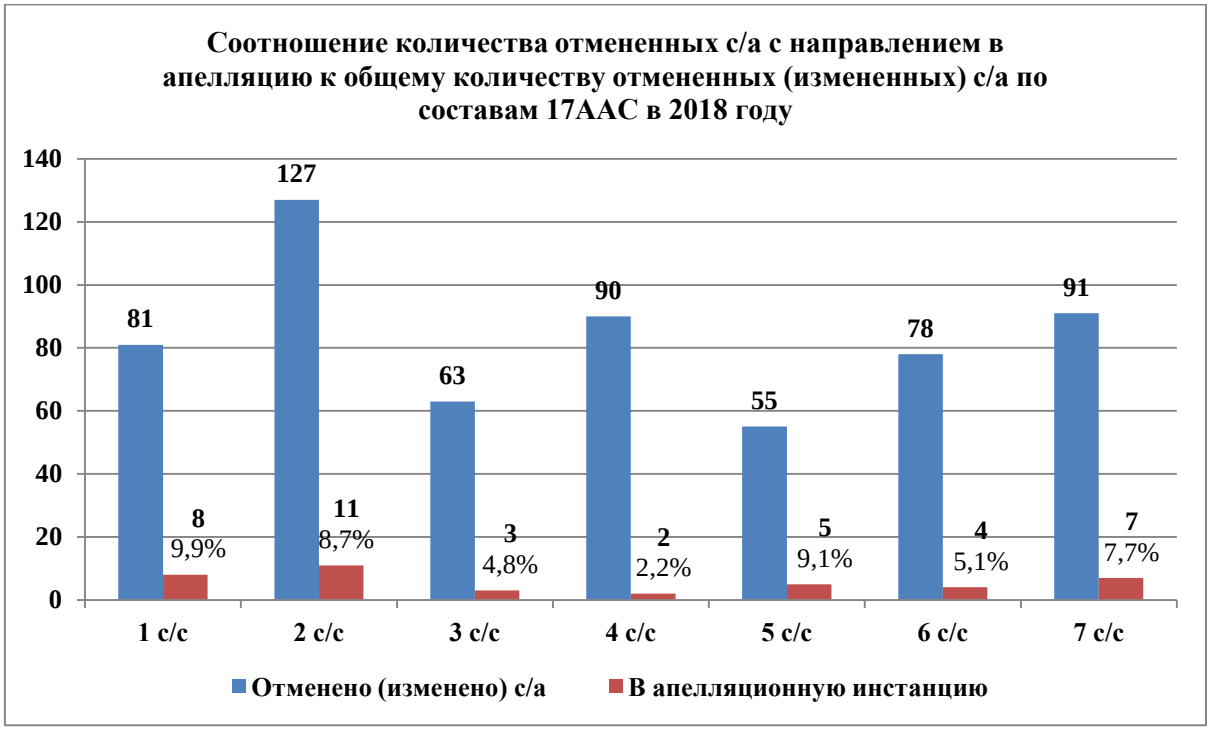

## Результаты пересмотра судебных актов Семнадцатого арбитражного апелляционного суда Арбитражным судом Уральского округа

Анализ количества отмененных (измененных) судебных актов апелляционного суда с разбивкой по делам судов первой инстанции представлены на графиках, данные показатели по сравнению с предыдущими отчетными периодами изменились следующим образом[5]:

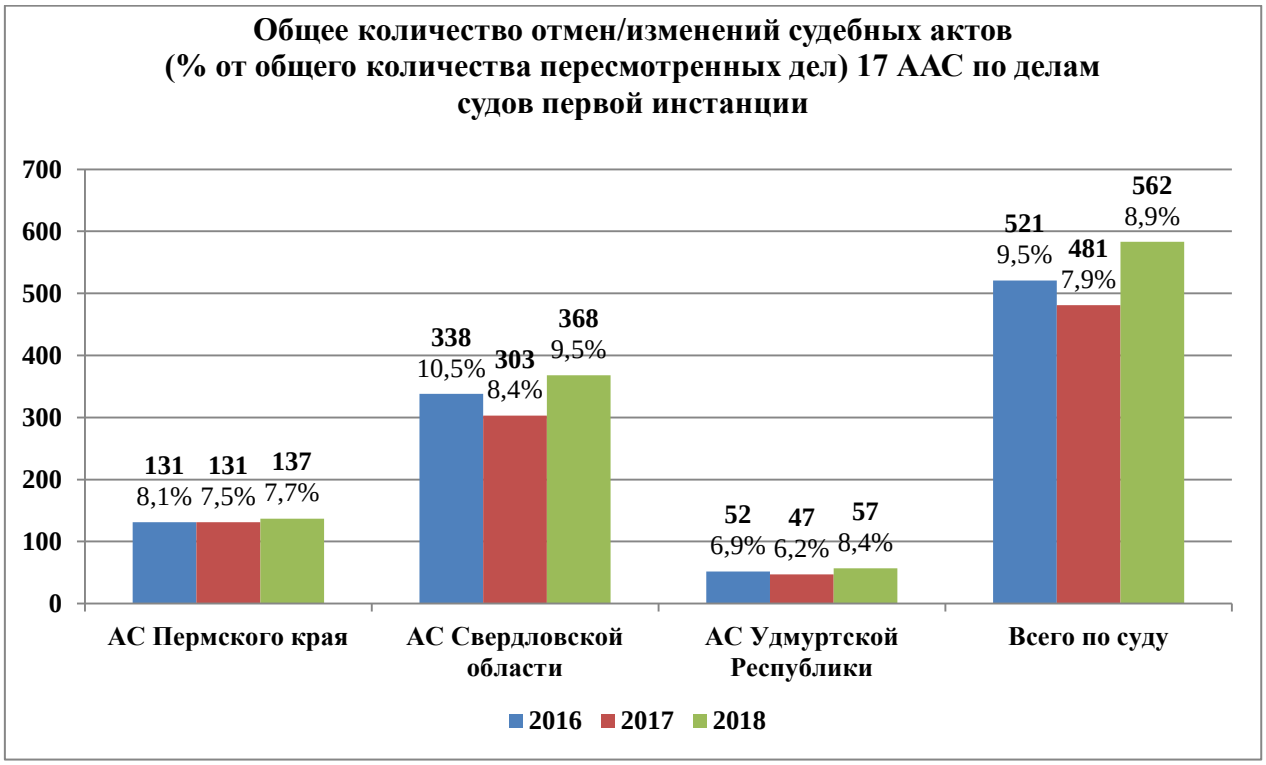


В целом по суду процентный показатель отмен судебных актов увеличился на 1% по сравнению с аналогичным показателем за 2017 год, уменьшился на 0,6% по сравнению с аналогичным показателем за 2016 год и составил 8,9% от общего количества пересмотренных судебных актов.

Показатель отмен по делам Арбитражного суда Пермского края увеличился на 0,2% по сравнению с аналогичным показателем предыдущего года, уменьшился на 0,4% по сравнению с показателем 2016 года и составил

[5] Здесь и далее количество отмен указано без учёта отмен, связанных с заключением мирового соглашения

7,7% от общего количества пересмотренных судебных актов Семнадцатого арбитражного апелляционного суда по делам указанного суда.

Показатель отмен по делам Арбитражного суда Свердловской области увеличился на 1,1% по сравнению с аналогичным показателем 2017 года, уменьшился на 1% по сравнению с аналогичным показателем 2016 года и составил 9,5% от общего количества пересмотренных судебных актов по делам указанного суда.

Показатель отмен по делам Арбитражного суда Удмуртской Республики увеличился на 2,2% по сравнению с аналогичным показателем предыдущего года, на 1,5% по сравнению с показателем 2016 года и составил 8,4% от общего количества пересмотренных судебных актов по делам указанного суда.

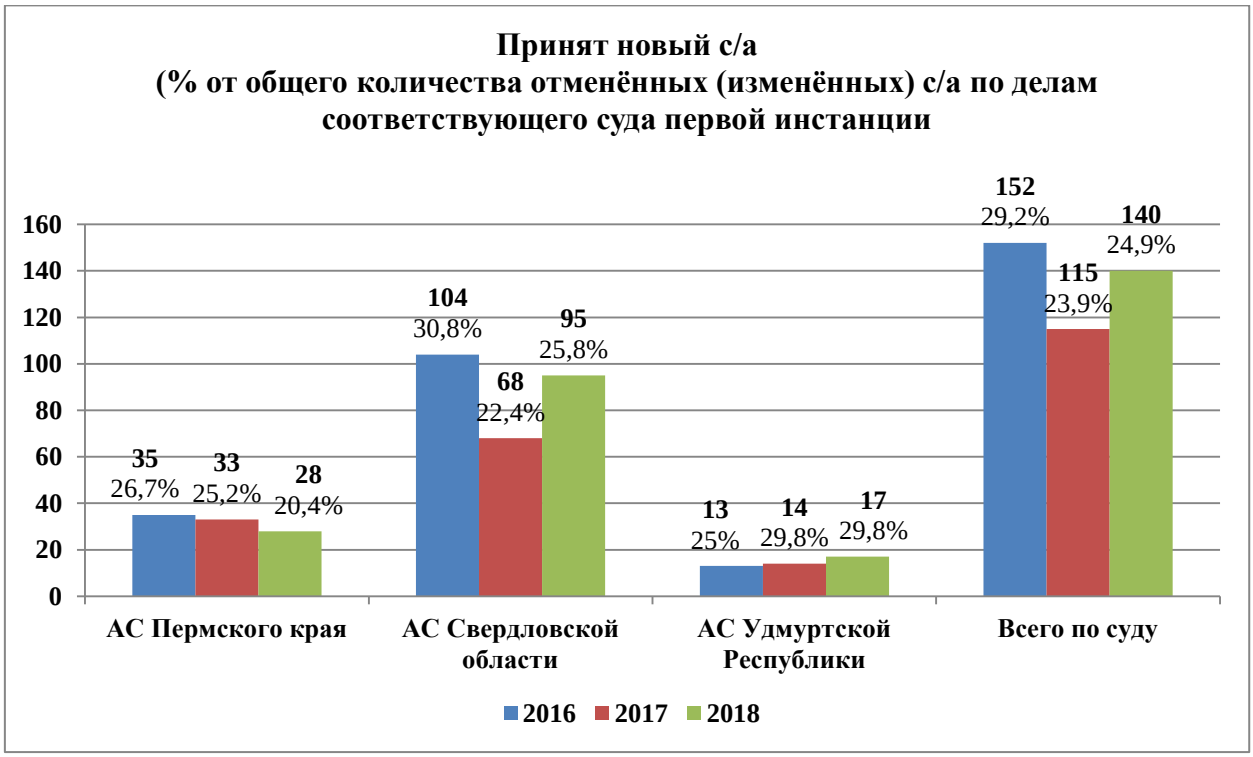


**Наибольший процент отмен судебных актов с принятием нового судебного акта наблюдается по делам Арбитражного суда Удмуртской Республики – 29,8%** от общего количества отмен по делам указанного суда.

При этом данный показатель равен аналогичному показателю 2017 года и больше на 4,8% аналогичного показателя за 2016 год.

По делам Арбитражного суда Свердловской области произошло увеличение данного показателя на 3,4% по сравнению с 2017 годом и снижение на 5% по сравнению с 2016 годом. Показатель за 2018 год по указанному суду составил 25,8%.

По делам Арбитражного суда Пермского края указанный показатель уменьшился на 4,8% по сравнению с 2017 годом и на 6,3% по сравнению с 2016 годом. Данный показатель составил 20,4% от общего количества отмен по делам указанного суда.

**В целом показатель по суду увеличился на 1% по сравнению с аналогичным показателем за 2017 год**, уменьшился на 4,3 % по сравнению с показателем за 2016 года **и составил 24,9%**.




В целом по суду в 2018 году по сравнению с 2017 и 2016 годами **увеличилось количество дел**, направленных по итогам пересмотра в суде кассационной инстанции на новое рассмотрение в суд первой инстанции.

**Процентный показатель за 2018 год составил 53,6 %**, что на 1,6% и на 10% больше, чем в 2017 и 2016 годах соответственно.

Наибольший процент отмен судебных актов с направлением дела на новое рассмотрение в суд первой инстанции отмечается по делам Арбитражного суда Пермского края – 59,9%. По итогам пересмотра в суде кассационной инстанции на новое рассмотрение в Арбитражный суд Пермского края направлено на 10,3% судебных актов больше, чем в 2017 году и на 19,4% больше, чем в 2016 году.

По Арбитражному суду Удмуртской Республики увеличение составило на 5,8% по сравнению с 2017 годом и на 18% по сравнению с 2016 годом. Процентный показатель по данному суду за 2018 год составил 52,6%.

Наименьший процент отмен судебных актов с направлением дела на новое рассмотрение в суд первой инстанции наблюдается по делам Арбитражного суда Свердловской области – 51,4% от общего количества отмен по делам соответствующего суда. Данный показатель уменьшился на 2,4% с аналогичным показателем 2017 года и увеличился на 5,2% с аналогичным показателем 2016 года. При этом количество отмененных (измененных) судебных актов в сравнении с указанными периодами возросло.

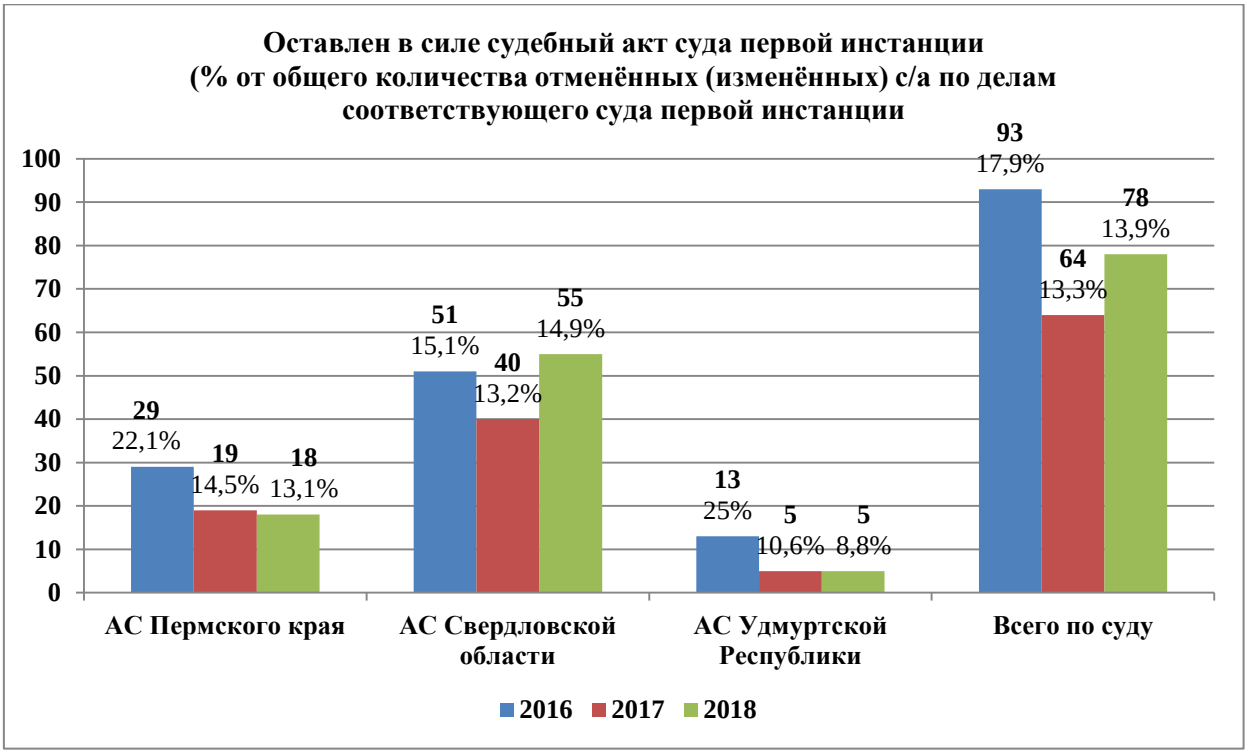


**В целом по суду процентный показатель отмен с оставлением в силе судебного акта первой инстанции увеличился на 0,6%** от общего количества отмененных (измененных) судебных актов **по сравнению с 2017 годом** и уменьшился на 4% по сравнению с 2016 годом. Данный показатель составил 13,9%.

По делам Арбитражного суда Пермского края уменьшение составило на 1,4% по сравнению с 2017 годом и на 9% по сравнению с 2016 годом. Данный показатель составил 13,1%.

По делам Арбитражного суда Удмуртской Республики уменьшение составило на 1,8% по сравнению с аналогичным показателем за 2017 год, на 16,2 % с аналогичным показателем за 2016 год и составил 8,8% от общего количества отмен по указанному суду.

**Наибольший процент отмен судебных актов с оставлением в силе судебного акта первой инстанции отмечается по делам Арбитражного суда Свердловской области – 14,9%, что на 1,7% больше показателя за 2017 год**, но меньше на 0,2% за 2016 год.

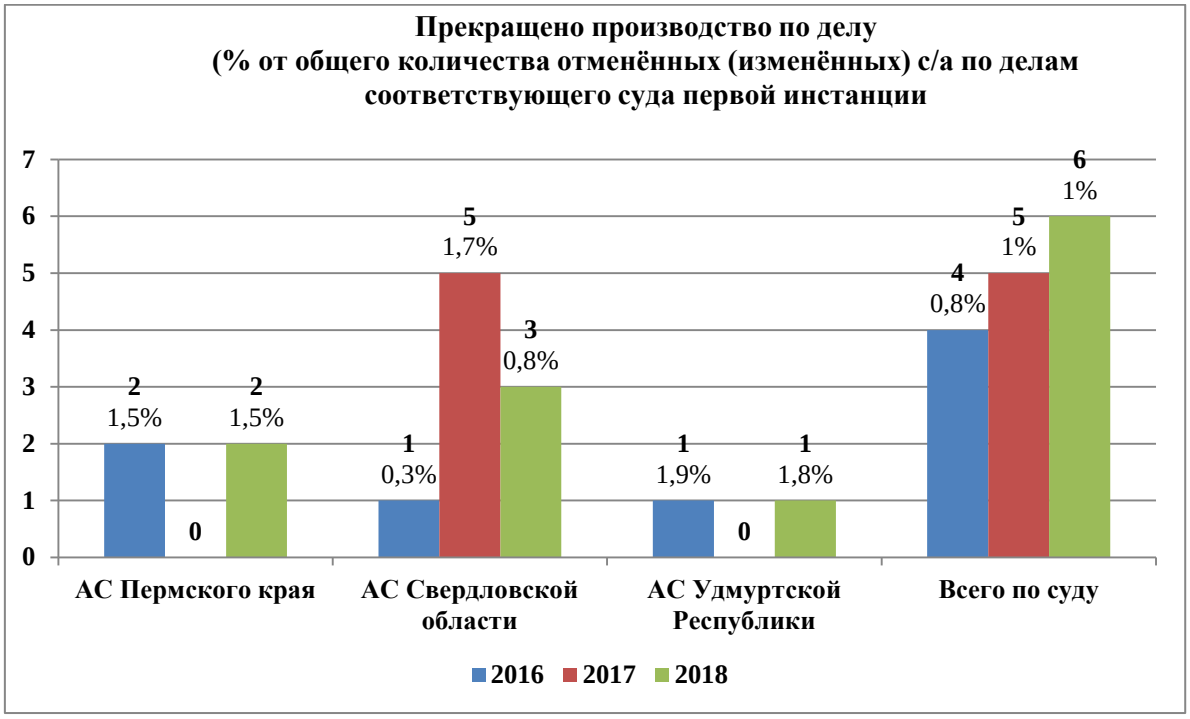


В 2018 году процентный показатель количества отмен в связи с прекращением производства по делу в целом по суду соответствует показателю за 2017 год и составляет 1%. За 2016 год данный показатель увеличился на 0,2%.

Вместе с тем, **количество** отмен в связи с прекращением производства по делу увеличилось по сравнению с 2017 и 2016 годами.

Увеличение процентного показателя по сравнению с аналогичным показателем 2017 года наблюдается по делам Арбитражного суда Пермского края на 1,5% и Арбитражного суда Удмуртской Республики на 1,8%. По указанным судам в 2017 году отмены в связи с прекращением производства по делу отсутствовали.

За 2018 год данный показатель Арбитражного суда Пермского края соответствует показателю 2016 года и составляет 1,5% от общего количества отмен по указанному суду; показатель Арбитражного суда Удмуртской области за 2018 год увеличился на 0,1% по сравнению с показателем за 2016 год.

Процентный показатель за 2018 год по делам Арбитражного суда

Свердловской области снизился по сравнению с аналогичным показателем за 2017 год на 0,9% и увеличился на 0,5% за 2016 год. Данный показатель составил 0,8% от общего количества отмен по указанному суду.

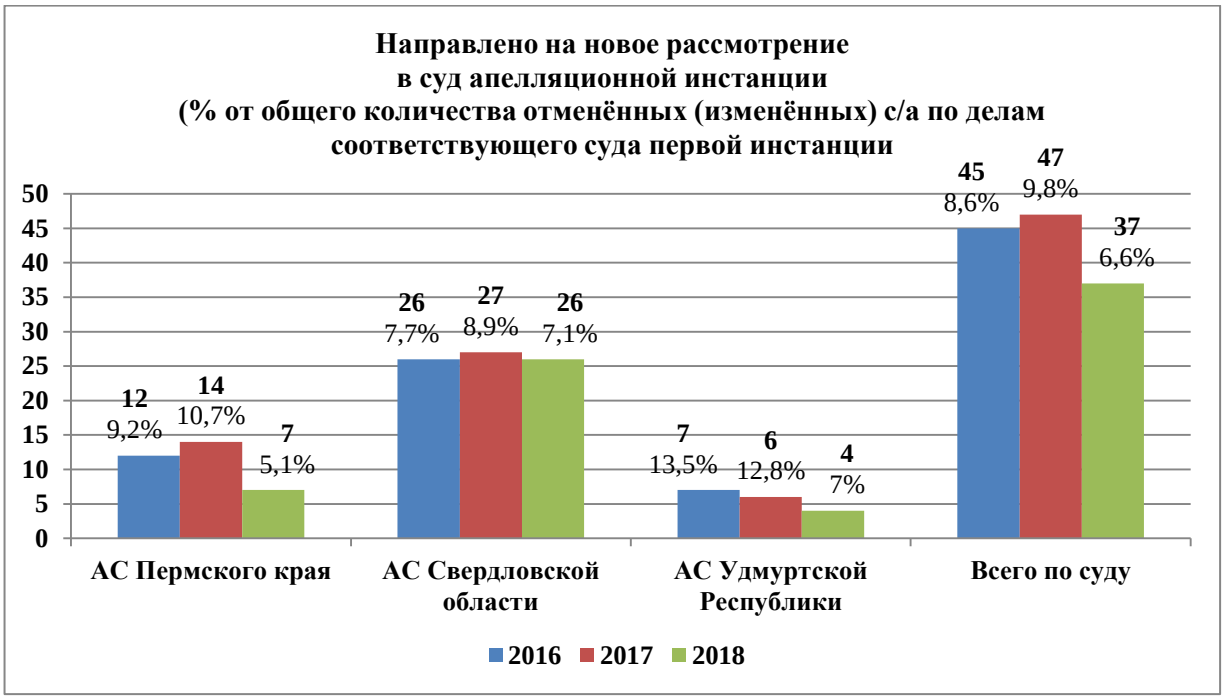


**В 2018 году уменьшилось количество отмен судебных актов с направлением дел на новое рассмотрение в суд апелляционной инстанции на 3,2 % по сравнению с 2017 годом, на 2% по сравнению с 2016 годом и составил 6,6%** от общего количества отмененных (измененных) судебных актов Семнадцатого арбитражного апелляционного суда.

Наименьший процент отмен судебных актов с направлением на новое рассмотрение в апелляционную инстанцию наблюдается по делам Арбитражного суда Пермского края – 5,1%, уменьшение аналогичного показателя по сравнению с 2017 годом составило на 5,6%, с 2016 годом – на 4,1%.

Наибольший процент наблюдается по делам Арбитражного суда Свердловской области – 7,1%. При этом данный показатель уменьшился на 1,8% по сравнению с 2017 годом и на 0,6 % по сравнению с 2016 годом.

Показатель отмен судебных актов с направлением дел на новое

рассмотрение в суд апелляционной инстанции по делам Арбитражного суда Удмуртской Республики составил 7%, что на 5,8% меньше показателя за 2017 год и на 6,5% показателя за 2016 год.

## Результаты пересмотра судебных актов Семнадцатого арбитражного апелляционного суда Судом по интеллектуальным правам

В 2018 году **Судом по интеллектуальным правам** пересмотрено 59 судебных актов Семнадцатого арбитражного апелляционного суда, из которых 7 судебных актов отменено, что составляет 11,9 % от количества пересмотренных данным судом судебных актов апелляционного суда и 0,03% от общего количества рассмотренных Семнадцатым арбитражным апелляционным судом дел. Для сравнения, в 2017 году было отменено 13 судебных актов из 61 пересмотренного и показатель качества составлял 21,3% от количества пересмотренных данным судом судебных актов и 0,05% от общего количества рассмотренных Семнадцатым арбитражным апелляционным судом дел. В 2016 году было отменено 6 судебных актов из 60 пересмотренных и показатель качества составлял 10% от количества пересмотренных данным судом судебных актов и 0,03% от общего количества рассмотренных Семнадцатым арбитражным апелляционным судом дел.



По сравнению с аналогичными показателями 2017 и 2016 годов процентное соотношение количества отмен в связи с нарушением или неправильным применением норм материального права уменьшилось на 62,6% и 69% соответственно и составило 14,3% от общего количества отмен. Процентное соотношение количества отмен в связи с нарушением или неправильным применением норм процессуального права увеличилось на 48,3% по сравнению с 2017 годом и на 54,7% по сравнению с 2016 годом и составило 71,4% от общего количества отмен.

Процентный показатель отмен в связи с несоответствием выводов суда обстоятельствам дела за 2018 год составил 14,3% от общего количества отмен. По указанному основанию отмены за 2017 и 2016 годы отсутствовали.




Из анализа результатов пересмотра Судом по интеллектуальным правам судебных актов суда апелляционной инстанции следует, что наибольшее количество судебных актов отменено с направлением дела на новое рассмотрение в первую инстанцию – 57,1% от общего количества отмененных судебных актов данным судом кассационной инстанции, при

этом количество отмененных судебных актов уменьшилось, а процентный показатель отмененных судебных актов от общего количества отмененных судебных актов увеличился по сравнению с аналогичным показателем прошлого года на 3,3% и уменьшился на 26,2% по сравнению с 2016 годом.

Показатель отмен с направлением судебного акта в суд апелляционной инстанции увеличился на 35,2% по сравнению с показателем 2017 года и на 26,2% по сравнению с аналогичным показателем 2016 года. В 2018 году указанный показатель составил 42,9%.

## Анализ отмененных Верховным Судом Российской Федерации в 2018 году судебных актов

В отчетном периоде Верховным Судом Российской Федерации[6] по результатам рассмотрения кассационных жалоб **пересмотрено 19 судебных** актов Семнадцатого арбитражного апелляционного суда (0,07% от рассмотренных судом дел), из них отменено 18 (94,7% от пересмотренных ВС РФ дел). Для сравнения, **в 2017 году ВС РФ был пересмотрен 21 судебный акт**, из них отменено 17 (81% от пересмотренных ВС РФ дел).

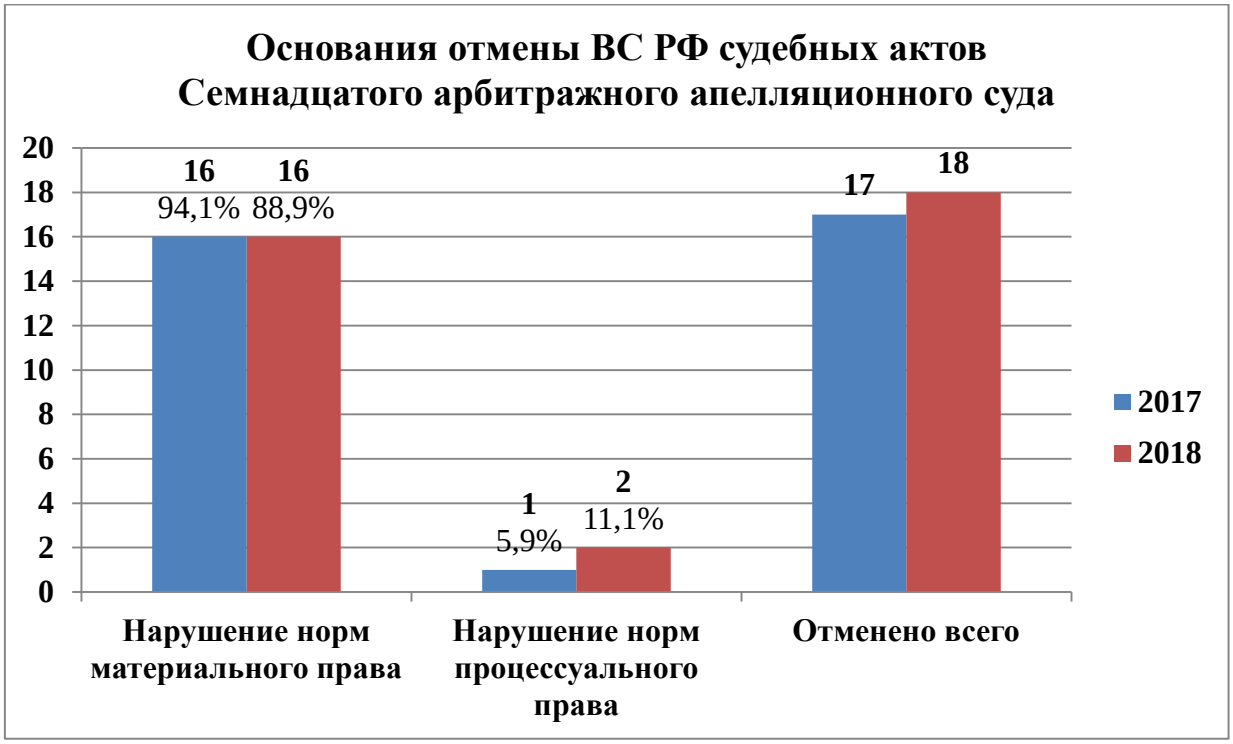


В 2018 году процентный показатель отмен в связи с нарушением норм материального права снизился с аналогичным показателем за 2017 год на 5,2% и составил 88,9% от общего количества отмененных судебных актов; в связи с нарушением норм процессуального права процентный показатель по сравнению с аналогичным показателем 2017 года увеличился на 5,2% и составил 11,1%.

[6] Далее – ВС РФ.

Наибольшее количество судебных актов в 2018 году отменено с принятием нового судебного акта - по 9 делам (47,4% от количества пересмотренных ВС РФ судебных актов), по 7 делам судебные акты нижестоящих судов отменены с направлением дела на новое рассмотрение в суд первой инстанции (36,8% от количества пересмотренных ВС РФ судебных актов), по 2 делам судебные акты апелляционной и кассационной инстанций отменены с оставлением в силе судебного акта первой инстанции (10,5% от количества пересмотренных ВС РФ судебных актов). По 1 делу кассационная жалоба оставлена без рассмотрения по существу в связи с отказом заявителя от нее.

В сравнении с 2017 годом процентный показатель отмен с принятием нового судебного акт увеличился на 18,8% (в 2017 году 28,6%).

Показатель отмен с оставлением в силе судебного акта первой инстанции увеличился на 5,7% (в 2017 году 4,8%).

Процентный показатель отмен с направлением дела на новое рассмотрение в суд первой инстанции по сравнению с аналогичным показателем 2017 года снизился на 10,8% (в 2017 году 47,6%).

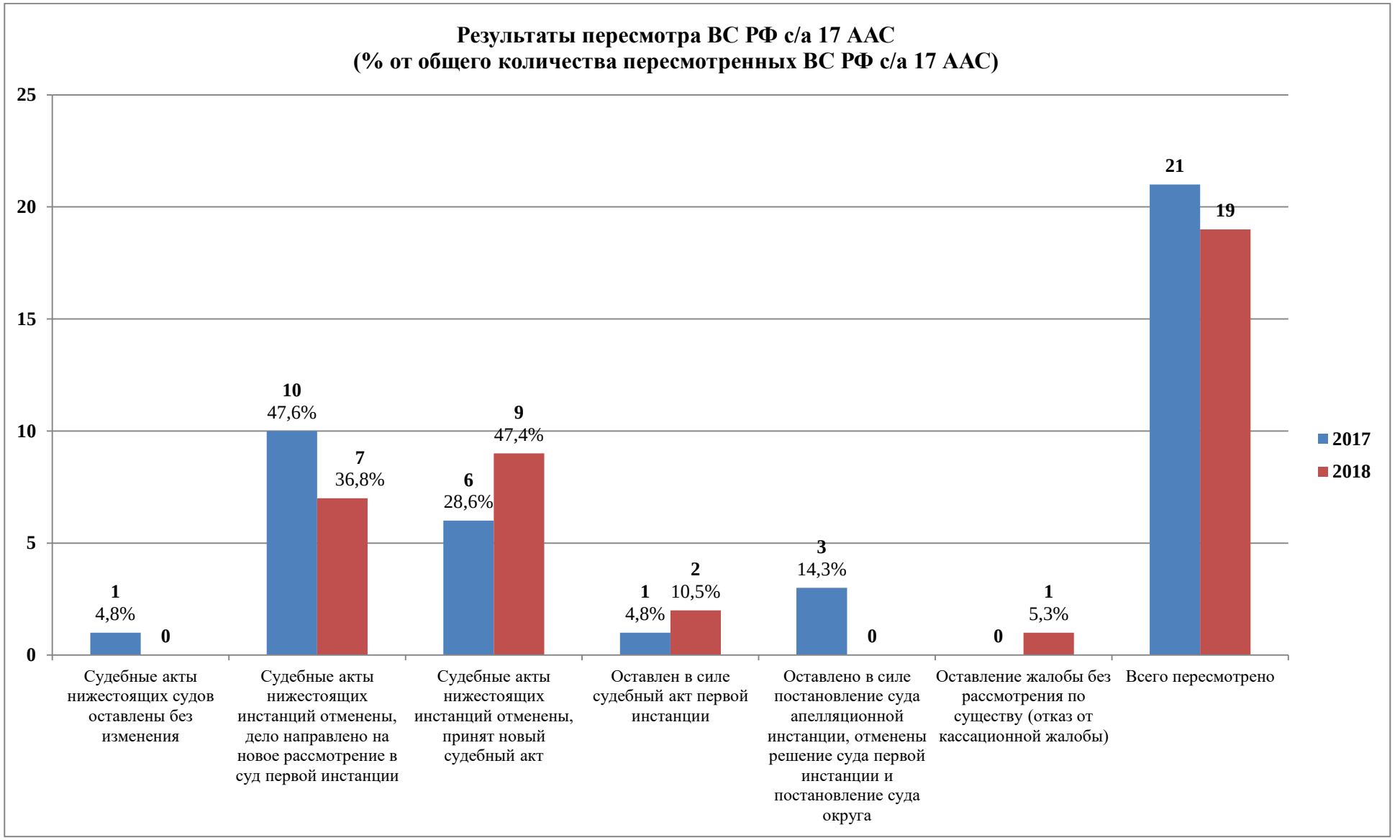
Результаты пересмотра ВС РФ с/а 17 ААС
(% от общего количества пересмотренных ВС РФ с/а 17 ААС)
25
20
15
10
5
0
1
4,8%
0
10
47,6%
7
36,8%
6
28,6%
9
47,4%
1
4,8%
2
10,5%
3
14,3%
0
0
1
5,3%
21
19
2017
2018
Судебные акты нижестоящих судов оставлены без изменения
Судебные акты нижестоящих инстанций отменены, дело направлено на новое рассмотрение в суд первой инстанции
Судебные акты нижестоящих инстанций отменены, принят новый судебный акт
Оставлен в силе судебный акт первой инстанции
Оставлено в силе постановление суда апелляционной инстанции, отменены решение суда первой инстанции и постановление суда округа
Оставление жалобы без рассмотрения по существу (отказ от кассационной жалобы)
Всего пересмотрено

## Использование компьютерных технологий

В 2018 году в Семнадцатом арбитражном апелляционном суде рассмотрено 432 дела с использованием систем видеоконференц-связи (1,8% от рассмотренных судом дел), что на 51,6% больше, чем в 2017 году (285 дел или 1,2% от рассмотренных дел), и на 730% больше, чем в 2016 году (52 дела или 0,2% от рассмотренных дел).

С разбивкой **по судебным составам** соотношение рассмотренных судебными составами дел с рассмотренными делами с использованием систем видеоконференц-связи выглядит следующим образом:

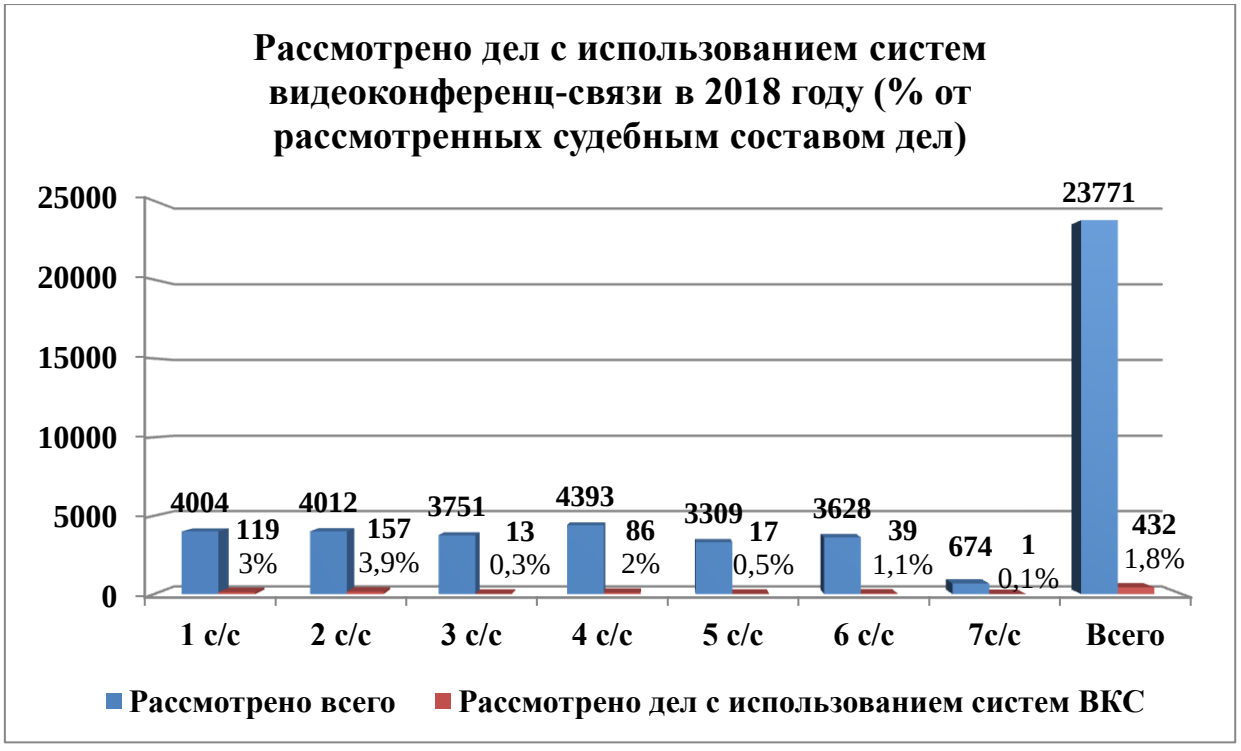


Наибольшее количество дел, рассмотренных с использованием систем видеоконференц-связи, наблюдается во 2 судебном составе – 157 дел (3,9% от общего количества рассмотренных судебным составом дел).

В связи с увеличением количества судебных заседаний, проведенных с использованием систем видеоконференц-связи, в 2019 году планируется оборудовать все залы судебных заседаний системами видеоконференц-связи.